

本資料は個人的な助言ではなく、読者の個人的な目的や個別の状況を考慮していません。本レポート最後の重要なお知らせを参照願います。

目次

1週間の振り返り	2
最近のインサイト記事	3
データレビュー	4
予測	5
データとイベントカレンダー	6
この先の5週間	8

Contributors

Adam Boyton

Head of Australian Economics
Adam.Boyton@anz.com
 +61 466 564 893

Catherine Birch

Senior Economist
Catherine.Birch@anz.com
 +61 439 627 968

Blair Chapman

Senior Economist
Blair.Chapman@anz.com
 +61 491 344 235

Adelaide Timbrell

Senior Economist
 (extended leave)

Madeline Dunk

Economist
Madeline.Dunk@anz.com
 +61 403 697 180

Contact

research@anz.com

Update subscription preferences

www.research.anz.com

Listen to our daily podcast



RBAは僅かにしかタカ派化せず

RBA理事会は7日、キャッシュレートを据え置き理事会後の声明文は若干よりタカ派方向にシフトした。当社予想と比べ、理事会後の声明文と最新予測では2つの側面が際立った。

第1点は、理事会後の声明文は当社の想定ほどタカ派的ではなかった。

第2点は、インフレ予測の上方修正が（当社の）予想よりも大きかったことだ。事実、RBAは本年末の総合インフレ率につき、2024年第1四半期（3.6%）より高い（3.8%）と予想している。

想定ほどタカ派ではない理事会後の声明文の文言と今後数四半期間のインフレ予測の想定以上の上方修正との組み合わせは、市場が織り込んでいるよりも追加利上げのハードルがかなり高いことを示唆している。

当社のキャッシュレートに関する見解は7日のRBA理事会後も変わっていない。当社は引き続き、緩和サイクル開始タイミングにつき11月を選好しているが、リスクは2025年へ後ずれし、当社の想定よりも浅いものとどまる方向に傾いている（当社は合計で3回の利下げしか予想していない点に留意）。

5月13日の週は2つの主要な経済指標と連邦予算案の発表が予定されている。当社は賃金価格指数（水曜）の伸びにつき前年比4.2%で不変と予想している。4月労働力調査（木曜）は弱い方向の結果となる可能性が高く、ANZリサーチは雇用者数の1.0万人減少と失業率の4.0%への上昇を予想している。これは昨年対比での労働市場の緩やかな鈍化だけでなく、季節調整過程で捕捉されない一部の季節性も反映している。2023年の場合と同様に、当社は4月の軟調な結果の後、5月分は強くなると予想している。

豪州の2024-25年度予算案が2024年5月14日の午後7:30（現地時刻）に公表される。当社が既に発表した予想と比べ、報道では将来（2025-26年度以降）の赤字が当社予想よりも大きくなり、2027-28年度も黒字とされない可能性が示唆されている。

今週のチャート

RBAは短期のインフレ予測を上方修正



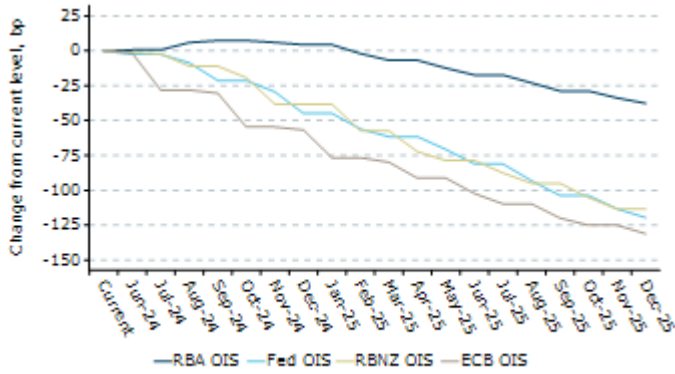
Source: ABS, Macrobond, ANZ Research

1 週間の振り返り

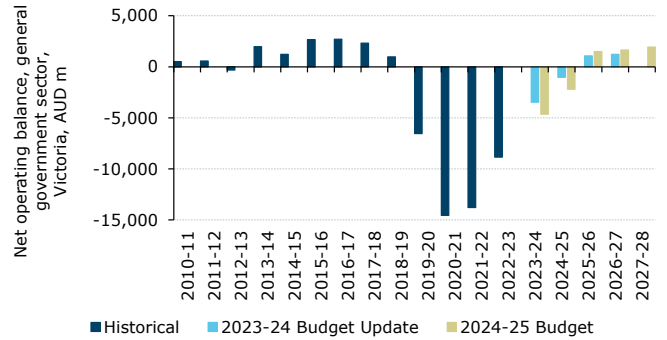
今週は ANZ インディード豪州求人広告件数、小売売上数量、ANZ ロイモーガン豪州消費者信頼感、ヴィクトリア州と西オーストラリア州の予算案およびキャッシュレートに関する市場の織り込みを以下にまとめた。

市場は依然 RBA が利上げするリスクがあると考えている

RBA 理事会（リンクは 1 頁目）をうけ市場では RBA の利上げの可能性に関する期待が後退した。市場はまた、RBA の利下げ幅が他国対比でかなり小さいと考えている。

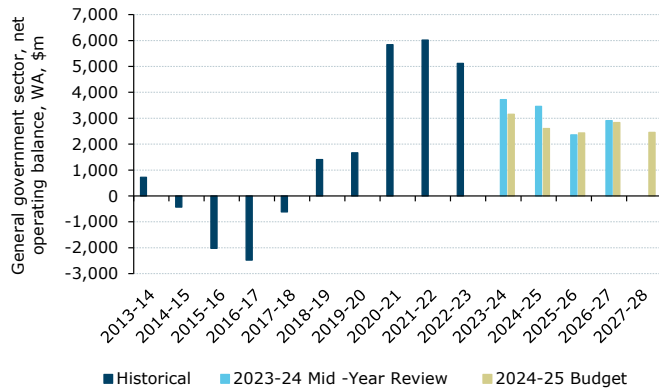


ヴィクトリア州 2024-25 年度予算案で短期財政赤字が拡大一般政府部門の純予算収支が小幅に悪化し、2023-24 年度予算・更新時と比べ 2023-24 年度が 11 億豪ドル、2024-25 年度が 12 億豪ドル下方修正された。



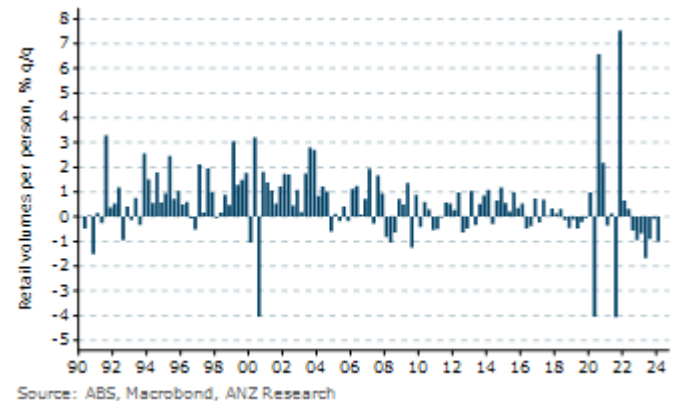
西オーストラリア州の財政黒字は中間レビュー対比小幅化

想定財政黒字の規模は 2023-24 年度から 2026-27 年度の累計で、州中間レビュー対比で 14 億豪ドル下方修正された。



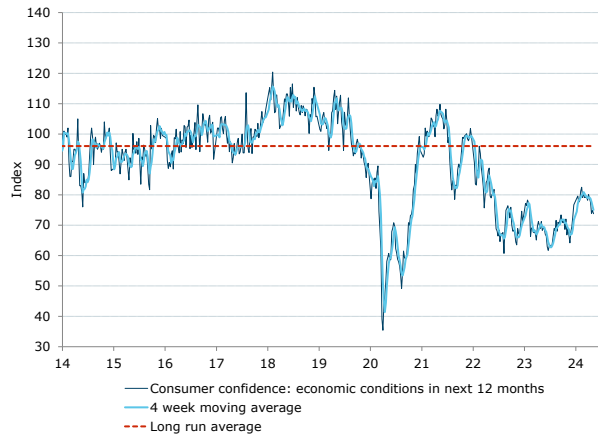
家計は第 1 四半期に支出削減を継続

一人当たり小売売上数量は第 1 四半期に前期比 1.0% 減少した。史上最長となる 7 四半期連続の減少だ。



家計は経済につき好感を抱かず

ANZ ロイモーガン豪州消費者信頼感において、経済の 12 ヶ月見通しに関する信頼感は年初来最低水準へ悪化した。



ANZ インディード豪州求人広告件数は 4 月に増加

ANZ インディード豪州求人広告件数は 2023 年に安定的に悪化した、今年落ち着いた。



最近のインサイト記事

レポートをダウンロードするにはタイトルをクリックして下さい。



- 5月7日発行、5月 RBA 理事会と SoMP
- 5月1日発行、豪州インフレチャートパック：影響と指標
- 4月30日発行、2024-25年度豪州連邦予算案プレビュー
- 4月29日発行、サステナブル債券市場アップデート：2024年第1四半期
- 4月29日発行、賃金上昇率の鈍化は RBA にとり嬉しいサプライズに
- 4月26日発行、CPI をうけた RBA 金融政策見通し
- 4月24日発行、豪州の弱い信頼感の背景は？いつ反発するのか？
- 3月26日発行、ANZ リサーチ四半期報：相関が崩れた緩和サイクルが近い将来に到来
- 3月12日発行、2024年・2025年豪州マクロ予測アップデート
- 3月7日発行、2023年第4四半期 ANZ ステイトメーター：南オーストラリア州と西オーストラリア州がリード
- 2月23日発行、豪州住宅市場チャートパック：価格上昇率は鈍化へ
- 2月7日発行、豪州の労働市場フローは鈍化ペース加速を示唆
- 2月1日発行、ANZ が観測している豪州支出：1月の低迷
- 1月23日発行、減税第3弾：豪州経済への影響
- 1月11日発行、豪州の労働市場：2024年の見通し
- 1月11日発行、豪州の商業用不動産：循環的および構造的逆風

毎週、当社チーフエコノミストの リチャード・イエッツエンガ が前週の ANZ グローバルリサーチの中からテーマと洞察をまとめた **The Shortlist** をご提供しております。登録をご希望の方は当社まで E メールをお送り下さい。

データレビュー

4月 NAB 企業サーベイ



Source: NAB, Macrobond, ANZ Research

5月13日月曜

	ANZ 予想	市場予想	前回
NAB 企業景況感 (ポイント)	n/a	n/a	9
NAB 企業信頼感 (ポイント)	n/a	n/a	1

企業景況感は抵抗力が強く、長期平均をコンスタントに上回っている。当社は4月 NAB 企業サーベイにおける景況感の小幅悪化を予想している。

当社はまた、サーベイにおけるインフレ指標に注目している。ある程度の月次の振れを伴いつつもこれらの指標がゆっくりと低下基調となっているためだ。

Madeline Dunk

第1四半期賃金価格指数



Source: ABS, Macrobond, ANZ Research

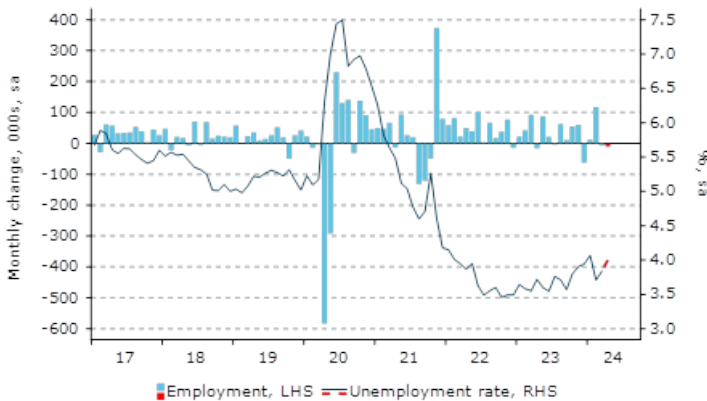
5月15日水曜

	ANZ 予想	市場予想	前回
前期比、%	0.9	1.0	0.9
前年比、%	4.2	4.3	4.2

当社は第1四半期賃金価格指数 (WPI) につき前期比 0.9%、前年比 4.2%と安定化を予想している。企業交渉合意が同期間において恐らく最大の総賃金上昇率に対する寄与度を計上する可能性が高い (原計数)。個別設定の賃金上昇率は鈍化の兆しを示している一方、労使裁定賃金は一年のうちのこの時期における総賃金上昇率への影響が小さい傾向がある。

Catherine Birch

4月労働力調査



Source: ABS, Macrobond, ANZ Research

5月16日木曜

	ANZ 予想	市場予想	前回
失業率、%	4.0	3.9	3.8
雇用者数、千人	-10	24.4	-6.6

当社は4月に雇用者数が1.0万人減少し失業率が4.0%へ上昇すると予想している。豪州の大半の地域における4月初の復活祭の祝日や学校の休暇が4月の雇用者数の伸びを抑制したとみられる。

Blair Chapman

予測

豪州経済活動*

	% q/q						% y/y		
	Dec-23	Mar-24	Jun-24	Sep-24	Dec-24	Mar-25	2023	2024	2025
GDP	0.2	0.3	0.4	0.5	0.5	0.6	1.5	1.6	2.6
Unemployment rate	3.9	3.9	4.1	4.2	4.2	4.4	3.9	4.2	4.4
Wage price index	0.9	0.9	0.9	1.1	0.8	0.8	4.2	3.8	3.5
Headline inflation	0.6	1.0	0.8	0.8	0.6	0.6	4.1	3.2	2.7
Trimmed mean inflation	0.8	1.0	0.8	0.7	0.6	0.6	4.2	3.2	2.7

*Forecasts in bold. Annual data and forecasts are through-the-year growth, except the unemployment rate which is the Q4 average.

金融市場

	Current	Jun 24	Sep 24	Dec 24	Mar 25	Jun 25	Sep 25
Interest Rates (%)							
RBA cash rate	4.35	4.35	4.35	4.10	3.85	3.60	3.60
90-day bank bill	4.38	4.56	4.48	4.23	3.98	3.81	3.81
3-year bond	3.99	3.75	3.50	3.50	3.50	3.50	3.50
10-year bond	4.35	4.15	4.00	4.00	4.00	4.00	4.00
Curve - 3s10s (bps)	36	40	50	50	50	50	50
3y swap	4.18	3.90	3.60	3.55	3.55	3.55	3.55
10y swap	4.55	4.30	4.05	4.00	4.00	4.00	4.00
RBNZ cash rate	5.50	5.50	5.50	5.50	5.50	5.25	5.00
US fed funds	5.50	5.50	5.25	5.00	4.50	4.00	3.50
US 2-year note	4.82	4.50	3.75	3.50	3.50	3.50	3.50
US 10-year note	4.45	4.25	4.00	4.00	4.00	4.00	4.00
BoE Bank Rate	5.25	5.25	5.00	4.50	4.00	3.50	3.50
Foreign Exchange							
AUD/USD	0.66	0.66	0.67	0.69	0.70	0.70	0.70
AUD/EUR	0.61	0.61	0.61	0.63	0.63	0.63	0.63
AUD/GBP	0.53	0.52	0.52	0.53	0.53	0.53	0.53
AUD/JPY	102.9	100.3	100.5	102.1	100.8	100.8	100.8
AUD/CNY	4.78	4.79	4.86	4.97	5.01	5.01	5.01
AUD/NZD	1.10	1.10	1.10	1.11	1.13	1.13	1.13
AUD/CHF	0.60	0.61	0.61	0.63	0.64	0.64	0.64
AUD/IDR	10553	10725	10720	10902	10955	10955	10955
AUD/INR	54.91	55.04	55.74	57.27	57.96	57.96	57.96
AUD/KRW	907	904	905	918	921	921	921
USD/JPY	155	152	150	148	148	148	148
EUR/USD	1.08	1.08	1.09	1.10	1.10	1.10	1.10
USD/CNY	7.22	7.25	7.25	7.20	7.20	7.20	7.20
AUD TWI	62.50	62.95	63.49	64.82	64.82	64.82	64.82

Bond yields are on government-issued securities at constant maturity.

Forecasts are for quarter-end.

データとイベントカレンダー

DATE	REGION	DATA/EVENT	PERIOD	MARKET	ANZ	LAST	GMT	AEST	
Monday	NZ	2Yr Inflation Expectation	Q2	--	--	2.5%	02:00	13:00	
13-May	AU	NAB Business Conditions	Apr	--	--	9	00:30	11:30	
		NAB Business Confidence	Apr	--	--	1	00:30	11:30	
	GE	Current Account Balance	Mar	--	--	29.8b	00:00	11:00	
	US	Fed's Mester, Jefferson Discuss Central Bank Communications						13:00	00:00
		NY Fed 1-Yr Inflation Expectations	Apr	--	--	3.0%	15:00	02:00	
	CA	Building Permits m/m	Mar	--	--	9.3%	12:30	23:30	
Tuesday	NZ	Net Migration sa	Mar	--	--	7630	21:45	08:45	
14-May	JN	PPI m/m	Apr	--	--	0.2%	22:50	09:50	
		PPI y/y	Apr	--	--	0.8%	22:50	09:50	
		Machine Tool Orders y/y	Apr P	--	--	-3.8%	05:00	16:00	
	EA	ZEW Survey Expectations	May	--	--	43.9	09:00	20:00	
		Fed Chair Powell, ECB's Knot Speak						14:00	01:00
	GE	CPI EU Harmonized y/y	Apr F	--	--	2.4%	06:00	17:00	
		CPI y/y	Apr F	--	--	2.2%	06:00	17:00	
		ZEW Survey Current Situation	May	--	--	-79.2	09:00	20:00	
		ZEW Survey Expectations	May	--	--	42.9	09:00	20:00	
	UK	Employment Change 3M/3M	Mar	--	--	-156k	06:00	17:00	
		ILO Unemployment Rate 3Mths	Mar	--	--	4.2%	06:00	17:00	
		Output Per Hour y/y	Q1 P	--	--	-0.3%	06:00	17:00	
		BOE Chief Economist Huw Pill speaks						07:30	18:30
	US	NFIB Small Business Optimism	Apr	88.5	--	88.5	10:00	21:00	
		PPI Ex Food and Energy y/y	Apr	2.3%	--	2.4%	12:30	23:30	
		PPI Final Demand y/y	Apr	2.1%	--	2.1%	12:30	23:30	
Wednesday	AU	Wage Price Index q/q	Q1	--	0.9%	0.9%	00:30	11:30	
15-May		Wage Price Index y/y	Q1	--	4.2%	4.2%	00:30	11:30	
	EA	ECB's Villeroy speaks						09:00	20:00
		Employment q/q	Q1 P	--	--	0.3%	09:00	20:00	
		GDP sa q/q	Q1 P	--	--	0.3%	09:00	20:00	
		Industrial Production sa m/m	Mar	--	--	0.8%	09:00	20:00	
	US	MBA Mortgage Applications	May-24	--	--	2.6%	11:00	22:00	
		CPI Core Index sa	Apr	--	--	316.698	12:30	23:30	
		CPI Ex Food and Energy y/y	Apr	3.6%	--	3.8%	12:30	23:30	
		CPI y/y	Apr	3.4%	--	3.5%	12:30	23:30	
		Empire Manufacturing	May	-10	--	-14.3	12:30	23:30	
		Retail Sales Advance m/m	Apr	0.4%	--	0.7%	12:30	23:30	
		Retail Sales Control Group	Apr	0.1%	--	1.1%	12:30	23:30	
		Retail Sales Ex Auto and Gas	Apr	0.1%	--	1.0%	12:30	23:30	
		Business Inventories	Mar	0.0%	--	0.4%	14:00	01:00	
		NAHB Housing Market Index	May	--	--	51	14:00	01:00	
		Fed's Kashkari Speaks in Fireside Chat						16:00	03:00
	CA	Housing Starts	Apr	230.0k	--	242.2k	12:15	23:15	
		Existing Home Sales m/m	Apr	--	--	0.5%	13:00	00:00	
Thursday	AU	RBA's Hunter-Speech						22:40	09:40
16-May		Employment Change	Apr	--	-10k	-6.6k	00:30	11:30	
		Participation Rate	Apr	--	--	66.6%	00:30	11:30	
		Unemployment Rate	Apr	--	4.0%	3.8%	00:30	11:30	
	JN	GDP Annualized sa q/q	Q1 P	-1.5%	--	0.4%	22:50	09:50	
		GDP Private Consumption q/q	Q1 P	-0.2%	--	-0.3%	22:50	09:50	
		Net Exports Contribution % GDP	Q1 P	-0.4%	--	0.2%	22:50	09:50	
		Industrial Production m/m	Mar F	--	--	3.8%	03:30	14:30	
	EA	ECB Publishes Financial Stability Review						00:00	11:00
		ECB's Villeroy speaks in Paris						12:15	23:15
	UK	BOE's Megan Greene speaks						11:00	22:00
	US	Building Permits	Apr	1490k	--	1467k	12:30	23:30	
		Building Permits m/m	Apr	1.6%	--	-3.7%	12:30	23:30	
		Continuing Claims	May-24	--	--	--	12:30	23:30	
		Export Price Index y/y	Apr	--	--	-1.4%	12:30	23:30	
		Housing Starts	Apr	1440k	--	1321k	12:30	23:30	
		Housing Starts m/m	Apr	9.0%	--	-14.7%	12:30	23:30	
		Import Price Index y/y	Apr	--	--	0.4%	12:30	23:30	
		Initial Jobless Claims	May-24	--	--	--	12:30	23:30	
		New York Fed Services Business Activity	May	--	--	-0.6	12:30	23:30	
		Philadelphia Fed Business Outlook	May	8	--	15.5	12:30	23:30	
		Capacity Utilization	Apr	78.4%	--	78.4%	13:15	00:15	
		Industrial Production m/m	Apr	0.2%	--	0.4%	13:15	00:15	
		Fed's Harker Speaks on Higher Education, Healthcare						14:30	01:30
		Fed's Mester Gives Remarks on Economic Outlook						16:00	03:00
		Fed's Bostic Speaks in Moderated Chat on Economy						19:50	06:50
	IT	ECB's Panetta speaks in Rome						09:00	20:00

次頁に続く。

DATE	REGION	DATA/EVENT	PERIOD	MARKET	ANZ	LAST	GMT	AEST
Friday	NZ	PPI Input q/q	Q1	--	--	0.9%	21:45	08:45
17-May		PPI Output q/q	Q1	--	--	0.7%	21:45	08:45
	CH	Industrial Production y/y	Apr	5.4%	--	4.5%	01:00	12:00
		Retail Sales y/y	Apr	3.8%	--	3.1%	01:00	12:00
	EA	ECB's Vasle Speaks					07:00	18:00
		ECB's Vujcic Speaks					07:30	18:30
		CPI Core y/y	Apr F	2.7%	--	2.7%	09:00	20:00
		CPI m/m	Apr F	0.6%	--	0.6%	09:00	20:00
		ECB's Vasle, Holzmann, Kazaks Speak					12:30	23:30
	UK	BOE's Catherine Mann speaks					08:00	19:00
	US	Leading Index	Apr	-0.2%	--	-0.3%	14:00	01:00

この先の 5 週間

Monday	Tuesday	Wednesday	Thursday	Friday
13 May AU: NAB bus conf (Apr)	14 May JN: PPI (Apr) UK: Unemp rate (Mar) GE: CPI (Apr F), ZEW survey (May) EA: ZEW survey (May) US: NFIB, PPI (Apr) AU: Budget (24-25)	15 May AU: WPI (1Q) EA: GDP (1Q P), Employment (1Q P), IP (Mar) US: CPI (Apr), Empire manf (May)	16 May AU: Unemp rate (Apr) JN: GDP (1Q P) US: Housing st (Apr), Build permits (Apr), IP (Apr)	17 May NZ: PPI (1Q) CH: IP, retail sl (Apr) EA: CPI (Apr F) US: LEI (Apr)
20 May GE: PPI (Apr)	21 May AU: RBA minutes (May) EA: Trade bal (Mar) CA: CPI (Apr)	22 May NZ: RBNZ cash rate JN: Cor mach ord (Mar), Trade bal (Apr) UK: CPI (Apr) US: Exist home sl (Apr), FOMC mins (May)	23 May NZ: Retail sales (1Q) UK: PMI (May P) GE: PMI (May P) EA: PMI (May P) US: PMI (May P), New home sl (Apr)	24 May NZ: ANZ con conf (May) Trade bal (Apr) JN: Natl CPI (Apr) UK Retail sl (Apr) GE: GDP (1Q F) US: Durable gds (Apr) CA: Retail sl (Mar)
Public Holiday: CA				
27 May CH: IP (Apr) GE: IFO (May)	28 May AU: Retail sl (Apr) US: CB cons conf (May)	29 May NZ: ANZ bus conf (May) AU: CPI (Apr), Constructn WD (1Q) GE: CPI (May) EA: M3 money (Apr)	30 May NZ: Build permits (Apr) AU: Pvt capex (1Q), Build approv (Apr) EA: Unemp rate (Apr) US: GDP (1Q S)	31 May AU: Pvt sec credit (Apr) JN: Tokyo CPI (May), IP, retail sl (Apr) CH: PMI (May) EA: CPI (May) US: Prsnl inc/spd (Apr), PCE (Apr) CA: GDP (1Q/Mar)
Public Holiday: US, UK				
3 Jun AU: ANZ job ads (May) CH: PMI (May) US: ISM manf (May) CA: PMI (May)	4 Jun AU: BoP CA bal (1Q) GE: Unemp ch (May) US: Factory order (Apr)	5 Jun NZ: Terms of trade (Q1) AU: GDP (1Q) CA: BoC policy rate	6 Jun NZ: ANZ com pric (May) AU: Trade bal (Apr) GE: Factory ordr (Apr) EA: ECB policy rate US: Trade bal (Apr)	7 Jun CH: Trade bal (May) GE: IP (Apr) EA: GDP (1Q F) US: NFP/ Unemp (May) CA: Unemp rate (May)
Public Holiday: NZ				
10 Jun JN: GDP (1Q F), CA bal (Apr)	11 Jun AU: NAB bus conf (May) UK: Unemp rate (Apr) US: NFIB (May)	12 Jun NZ: net migration (Apr) JN: PPI (May) CH: PPI, CPI (May) UK: IP, trade bal (Apr) GE: CPI (May F) US: CPI (May), FOMC meeting	13 Jun AU: Unemp rate (May) EA: IP (Apr) US: PPI (May)	14 Jun NZ: PMI (May) JN: IP (Apr), BoJ target rate US: U of Mich sent (Jun)
Public Holiday: AU, CH				

重要なお知らせ

本文書は、ANZ の法人部門およびマーケティング部門の顧客を対象としたものです。本文書を、転送、複製または配布することはできません。本文書に含まれるリサーチ及び意見は一般的な性質のものであり、個人的な金融商品に関する助言を構成せず、お客様の目的、財務状態またはニーズを考慮するものではありません。

本文書は、特定の法域において法律により制限を受ける場合があります。本文書を受領したお客様は、すべての関連する制限について理解し、遵守する必要があります。

本文書は、オーストラリア・ニュージーランド銀行 (ABN 11 005 357 522) (以下、「ANZBGL」といいます。) により準備され、ANZBGL の東京支店または ANZBGL の子会社である ANZ 証券株式会社 (以下、ANZBGL と総称して「ANZ」といいます。) により配布されるものです。ANZ 証券株式会社は、日本の金融庁により規制される金融商品取引業者であり (登録番号: 関東財務局長 (金商) 第 3055 号)、日本証券業協会に加入しています (〒100-6333 東京都千代田区丸の内 2 丁目 4-1 丸の内ビルディング 31 階)。本文書は、特定の受領者または関連するウェブサイトの許可されたユーザー (総称して、「受領者」といいます。) に対して、情報提供のみを目的として配布されるものです。

本文書は日本語参考訳であり、英語原文との間に齟齬がある場合には、原文の内容が優先します。本文書は情報提供のみを目的として配布されるものであり、本文書のいかなる記述も、商品またはサービスの売却、購入、受領もしくは提供または特定の取引戦略への参加に対する ANZ による招待、勧誘または提案を意図するものではありません。

本文書は、お客様の法域の法律により認められる場合にのみお客様に対して配布されるものであり、本文書の使用または配布が法令に反する法域、または ANZ が追加的な認可の取得もしくは登録を行うことが必要となる法域に居住または所在する受領者に対して配布されまたは使用されることを目的としたものではなく、または意図されたものでもありません。さらに、本文書に記載の商品およびサービスは、すべての国において入手可能ではない場合があります。

ANZ は、本文書に記載された商品またはサービスについて、お客様に財務、法務、税務または投資の助言を行うものではありません。投資判断を行う前に、本文書を受領者は、ご自身の状況に応じて、独立した財務、法務、税務その他関連する助言を取得してください。

ANZ は、本文書の作成にあたって一定の配慮を行っており、本文書に含まれる情報は正確であると考えていますが、情報の正確性または完全性に関し、表明または保証を行いません。さらに、ANZ は、本文書に記載された情報の正確性に影響を与える恐れのある事項を後に知った場合でも、かかる事項をお客様に通知する責任を一切負いません。

本文書の作成にあたって本文書で述べられている意見は、重要な部分において主観的な判断や分析を含む場合があります。特段の記載のない限り、これらの意見は、本文書の作成日時点のものであり、予告なく変更されるものです。また、全ての価格情報は、一例を示しているにすぎません。本文書で述べられている意見は、いつでも予告なく変更されることがあります。

ANZ は、本文書に記載される商品の実績を保証するものではありません。あらゆる投資には危険が伴い、収益が生じる場合もあれば損失を生じる場合もあります。過去の実績は、将来の実績の指標となるものではありません。本文書に記載の商品やサービスが、必ずしも全ての投資家に適しているものとはいえない場合があります。これらの商品やサービスに関する取引が危険であると考えられる場合があります。

ANZ は、関連する法律により認められる限りにおいて、あらゆる責任を明示的に免除し、本文書に起因もしくは関連して、直接的または間接的に、また不法行為 (過失を含みます。) 、契約、衡平法により、またはその他により生じるあらゆる損失、損害、請求、負担、訴訟手続き、支出または諸費用 (以下、「負担」といいます。) について責任を負いません。本文書は、いかなる法域の規制機関または規制当局によっても審査されたものではないことにご留意ください。

ANZ および ANZ の関係当事者は、本文書で言及されている対象について利害関係を有している場合があります。ANZ および ANZ の関係当事者は、本文書に記載の商品またはサービスを取引するために顧客から手数料を受領する場合があります。またそれらの社員および取引の紹介者は、当該手数料の分配または総売上高に応じた報酬を受領する場合があります。これらは常に現地の規制に基づいて受領され、または分配されます。ANZ および ANZ の関係当事者またはその顧客はさらに、本文書に記載の商品またはサービスについて、利害関係を有しまたは買い持ちもしくは売り持ちポジションを取る場合があります。また、随時、本人または代理人としてこれらの購入および/または販売を行う場合があります。これらの商品のマーケットメーカーを務め、または務めていた場合があります。本文書は、ANZ の利益相反に関するポリシーに従って公表され、ANZ は、ANZ および ANZ の関係当事者内において情報が他の営業部門へ流出することを防ぐため、適切な情報隔壁を設定・維持しています。

上記の開示に関する詳細をご希望の場合を含め、本文書に関するご質問は、お客様の ANZ 担当者にご連絡ください。