

本資料は個人的な助言ではなく、読者の個人的な目的や個別の状況を考慮していません。本レポート最後の重要なお知らせを参照願います。

目次

1 週間の振り返り	2
月次 CPI 指標	3
最近のインサイト記事	4
データプレビュー	5
予測	7
データとイベントカレンダー	8
この先の 5 週間	9

Contributors

Adam Boyton

Head of Australian Economics
Adam.Boyton@anz.com
 +61 466 564 893

Catherine Birch

Senior Economist
Catherine.Birch@anz.com
 +61 439 627 968

Blair Chapman

Senior Economist
Blair.Chapman@anz.com
 +61 491 344 235

Adelaide Timbrell

Senior Economist
 (extended leave)

Madeline Dunk

Economist
Madeline.Dunk@anz.com
 +61 403 697 180

Contact

research@anz.com

Update subscription preferences

www.research.anz.com

Listen to our [daily podcast](#)



緩和サイクルは浅いものとどまる

RBA 理事会の議事要旨は理事会後の声明文よりも若干タカ派的だったようだ。理事会は利上げを巡る合理的な議論を行った模様だが、究極的には「過度のファインチューニング回避のため、インフレの短期的な振れの先を見越す (look through) のが合理的と判断した」。全体として、いかなる引き締め再開の場合にも、インフレが今後数年間のうちに目標バンドの中心値近くへ回帰する可能性が低いと理事会が考えることが必要となりそうだ。これは、目標への回帰遅延のリスクが利上げに十分であった昨年 11 月よりも行動するハードルを高くしている。

当社はインフレを低下させるのに十分に経済が軟化していると考えており、このためキャッシュレートの次の動きは下方向で、11 月の可能性が最も高いとの当社の見解を維持しているが、リスクは緩和サイクルの開始が遅れる方向に偏っている。当社は僅か 3 回の利下げとなる、全体として僅かな緩和サイクルを予想している。

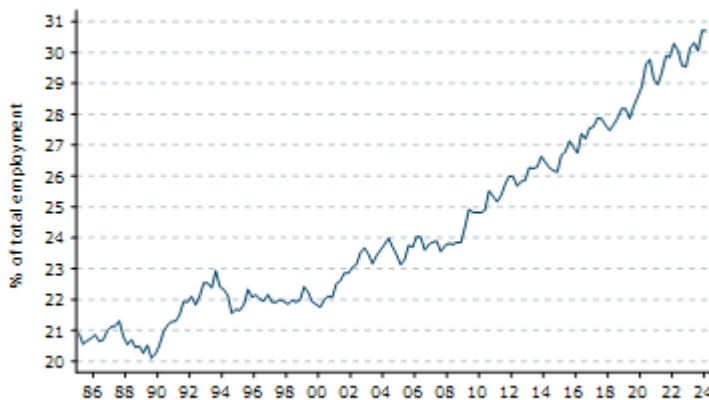
国民経済計算統計 (次の GDP 発表は 6 月 5 日) は企業設備投資と公的セクター需要からの成長への寄与が続いていることを示している。5 月 27 日の週に発表される資本支出 (capex) と建設工事完工統計は前者に関する最新情報を提供する。後者については、GDP 成長率に対する最終公的需要の堅調な寄与も産業別雇用統計に反映されている。

ヘルスケア・社会扶助、教育・訓練および行政・安全産業は総雇用者数の 31% を占めているが、(直近データである) 2 月までの 1 年間では雇用増の約半分 (48%) を創出している。過去 2 四半期、雇用の増加が鈍化する中で、これら 3 産業は 15.7 万人の雇用を創出した。これに対し総雇用増は 21.4 万人だった。これらの産業の雇用シェアは 10 年間安定的に上昇している。これらのセクターの成長が、総雇用増に下限を設けるかたちとなり、失業率の上昇を抑制している。失業率のピークが低いほど、RBA にとって積極的な緩和サイクルの必要性が低くなる。

5 月 27 日の週には様々な統計発表が予定されており、中では月次 CPI 指標 (水曜) が市場にとって最も関心が高いものとなる。

今週のチャート

雇用シェア：ヘルスケア・社会扶助、教育・訓練および行政・安全



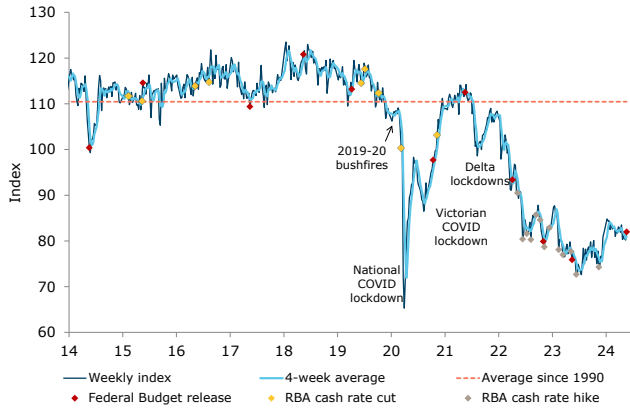
Source: ABS, Macrobond, ANZ Research

1 週間の振り返り

今週は ANZ ロイモーガン豪州消費者信頼感、PMI 速報値およびリタイア動機に関する最近の豪州統計局統計を以下にまとめた。

ANZ ロイモーガン豪州消費者信頼感が上昇

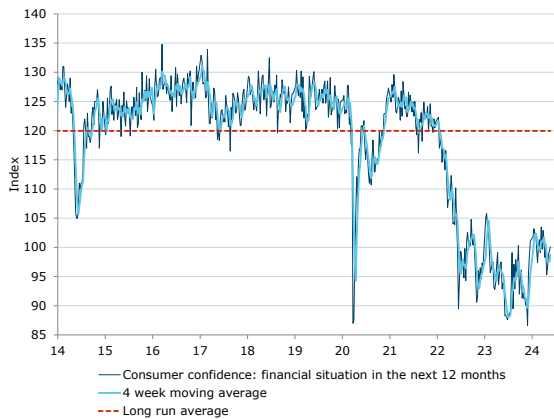
消費者信頼感は貸借人の信頼感の 3.9 ポイント上昇主導で**予算案公表の週に 1.8 ポイント上昇**した。



出所：ANZ ロイモーガン

家計の資金繰りの 12 ヶ月見通しが改善

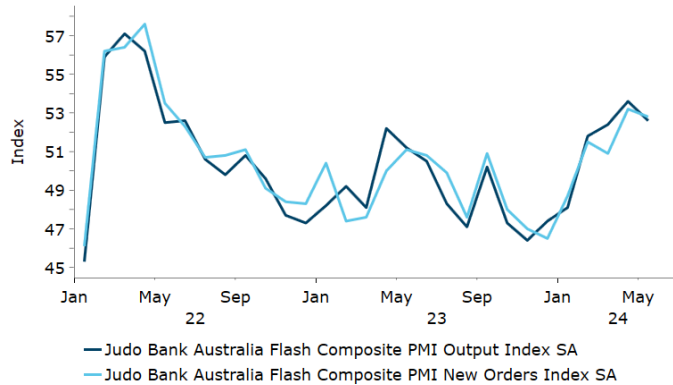
内訳指数は約 2 ヶ月間で初めて中立水準である 100 超へ上昇した。しかし依然として長期平均を大きく下回っている。



出所：ANZ ロイモーガン

生産、新規受注が悪化

年初の若干の改善にもかかわらず、5 月 PMI 速報値における生産と新規受注指数は悪化した。



Source: Bloomberg, Macrobond, ANZ Research

インフレ期待は 4.8% と 2024 年中の最低水準に

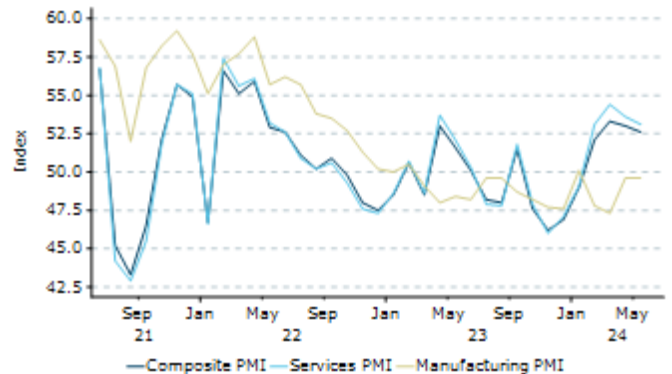
ANZ ロイモーガン週次豪州消費者信頼感におけるインフレ期待指標はコロナ前（2010-19 年）平均水準となった。



Source: ANZ-Roy Morgan, Macrobond, ANZ Research

5 月 PMI 速報値は若干悪化

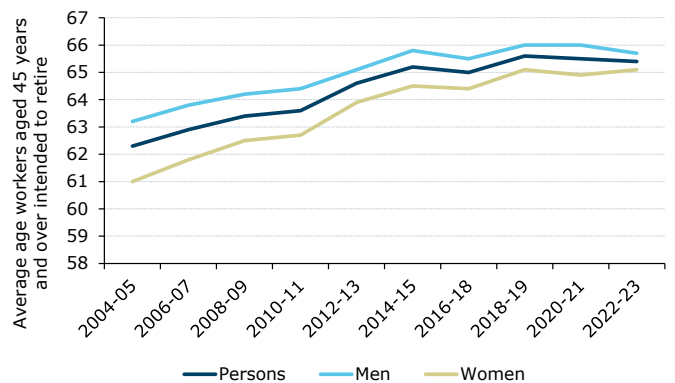
総合およびサービス PMI が若干悪化した一方、製造業 PMI は安定的に推移した。



Source: Judo Bank, Macrobond, ANZ Research

豪州人は 65 歳前後での引退を計画

人々が引退を計画する平均年齢は上昇し続け、男性は女性より若干遅い引退を計画している。



出所：豪州統計局、ANZ リサーチ

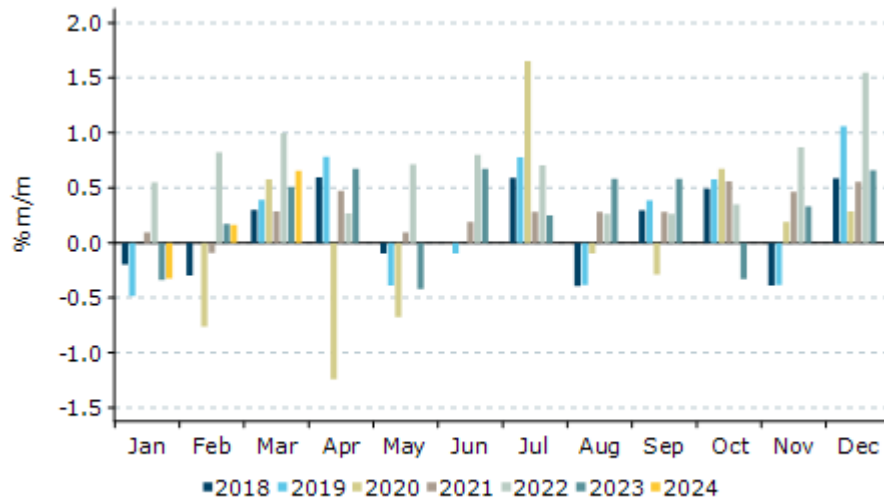
月次 CPI 指標は前年比 3.4%へ鈍化へ

キャサリン・バーチの見解

当社は4月月次CPI指標が3月の前年比3.5%から3.4%へ鈍化すると予想している。これは前月比0.6%上昇に相当する。全品目から変動が大きい品目と休暇旅行を除いた指数は前年比4.1%から4.0%へ僅かに鈍化すると予想している。

4月の平均月次インフレ上昇率は0.5~0.6%と高い（最初のコロナ・ロックダウンが行われた2020年を除く）（図表1）。これは衣服・履物、一部家庭用品や休暇旅行価格の季節的な上昇を一部反映している。

図表 1. 4月の月次インフレ率の平均は前月比 0.5~0.6%（2020年を除く）



Source: ABS, Macrobond, ANZ Research

当社は今年4月についても**衣服・履物、家具、家庭用機器およびサービス**品目の季節的な上昇を予想している。**休暇**価格も復活祭と学校の休暇中の旅行・宿泊需要を反映して4月に大きく上昇する可能性が高い。しかしこれらの上昇は、消費環境の悪化や裁量的支出の後退を踏まえれば、過去数年間と比べてより小幅になるとみられる。

これらの季節的な上昇に加え、燃料と電力価格も今年4月に上昇が予想され、月次インフレ率を押し上げるだろう。当社は**燃料**価格につき前月比2.5%上昇を予想している一方、**電力**価格もリポートの効果が後退し制御価格（リポートを反映した価格）が約9%の実際の価格とのギャップを埋めていく中で、堅調な前月比の上昇が想定される。

家賃は前月比0.7%程度の安定的な上昇が続くだろう。**食品**価格インフレは低調が続くだろう。最大25%の切手価格上昇は、郵便サービスはCPIバスケットの0.1%しか占めていないことから、**通信**価格を小幅にしか押し上げないとみられる。

四半期の最初の月であり、財・貿易財の比率が高いため、サービスや非貿易財と比べて上昇が抑制されよう。このため、4月のデータは非貿易財やサービスインフレを正確に反映しない。

最近のインサイト記事

レポートをダウンロードするにはタイトルをクリックして下さい。

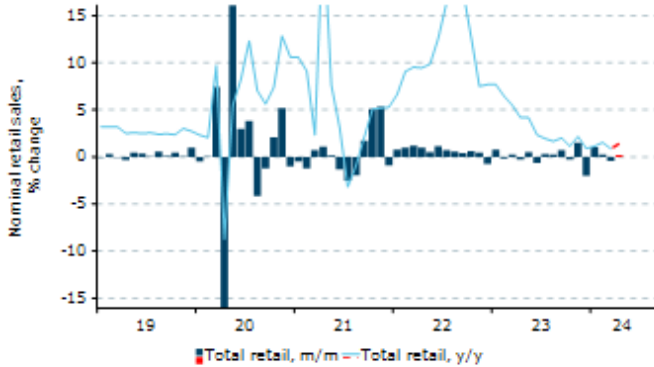


- 5月15日発行、チャートで見る 2024-25 年度豪州連邦予算案：歳出増、赤字拡大
- 5月14日発行、2024-25 年度豪州連邦予算案
- 5月7日発行、5月 RBA 理事会と SoMP
- 5月1日発行、豪州インフレチャートパック：影響と指標
- 4月29日発行、サステナブル債券市場アップデート：2024 年第 1 四半期
- 4月29日発行、賃金上昇率の鈍化は RBA にとり嬉しいサプライズに
- 4月26日発行、CPI をうけた RBA 金融政策見通し
- 4月24日発行、豪州の弱い信頼感の背景は？いつ反発するのか？
- 3月26日発行、ANZ リサーチ四半期報：相関が崩れた緩和サイクルが近い将来に到来
- 3月12日発行、2024 年・2025 年豪州マクロ予測アップデート
- 3月7日発行、2023 年第 4 四半期 ANZ ステイトメーター：南オーストラリア州と西オーストラリア州がリード
- 2月23日発行、豪州住宅市場チャートパック：価格上昇率は鈍化へ
- 2月7日発行、豪州の労働市場フローは鈍化ペース加速を示唆
- 2月1日発行、ANZ が観測している豪州支出：1 月の低迷
- 1月23日発行、減税第 3 弾：豪州経済への影響
- 1月11日発行、豪州の労働市場：2024 年の見通し
- 1月11日発行、豪州の商業用不動産：循環的および構造的逆風

毎週、当社チーフエコノミストの リチャード・イエッツェンガ が前週の ANZ グローバルリサーチの中からテーマと洞察をまとめた **The Shortlist** をご提供しております。登録をご希望の方は当社まで E メールをお送り下さい。

データレビュー

4 月小売売上高



Source: ABS, Macrobond, ANZ Research

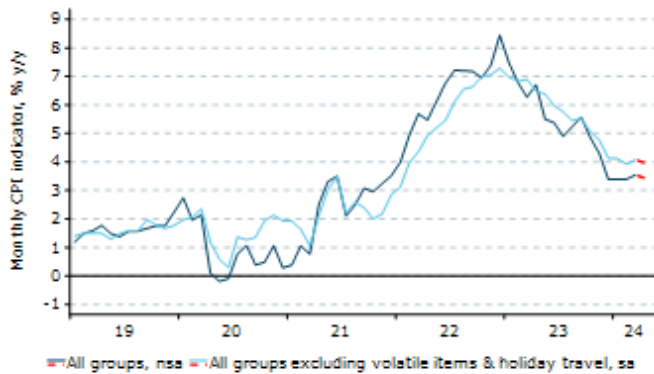
5 月 28 日火曜

	ANZ 予想	市場予想	前回
名目小売売上高 (前月比、%)	0.2	0.3	-0.4

小売売上高は 3 月に急減した。環境は軟調なままだが、当社は 4 月にある程度の反動増を予想している。当社は前月比 0.2% 増を予想、前年比では 1.4% 増加へ持ち直すこととなる。

Madeline Dunk

4 月月次 CPI 指標



Source: ABS, Macrobond, ANZ Research

5 月 29 日水曜

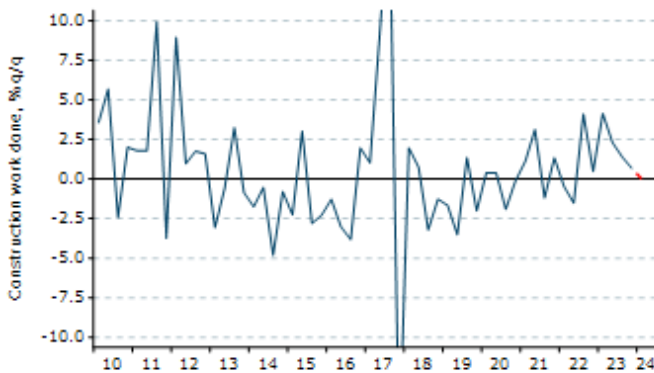
	ANZ 予想	市場予想	前回
前年比、%	3.4	3.3	3.5

当社は 4 月月次 CPI 指標が 3 月の前年比 3.5% から 3.4% へ鈍化すると予想している。変動が大きい品目と休暇旅行を除く全品目は前年比 4.1% から 4.0% へ僅かな鈍化が見込まれる。

3 頁のプレビューをご参照。

Catherine Birch

第 1 四半期建設工事完工



Source: ABS, Macrobond, ANZ Research

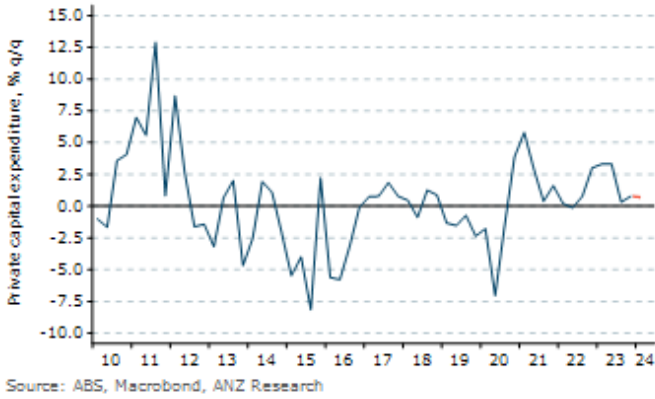
5 月 29 日水曜

	ANZ 予想	市場予想	前回
前期比、%	0.0	0.5	0.7

当社は第 1 四半期の総建設工事完工につき横ばいを予想するが、前年比では 4.4% へ上昇しよう。前期比横ばいは、住宅建設工事完工の弱さ（前期比 2% 減を予想）が非住宅および土木建設（公的部門を含む）の前期比 0.8% 増により相殺されることを反映している。

Adam Boyton

第1 四半期資本支出、および資本支出計画



5月30日 木曜

	ANZ 予想	市場予想	前回
民間部門資本支出 (前期比、%)	0.7	0.3	0.8
2023-24 年度第6 回予想 (10 億豪ドル)	179.5	n/a	177.7
2024-25 年度第2 回予想 (10 億豪ドル)	152.9	n/a	145.6

前四半期までの投資計画の堅調地合いは、第1 四半期の民間資本支出が前期比 0.7%、前年比 5.2%のほどよい増加を示唆している。2023 年第4 四半期 GDP 推計に用いられる機械・機器投資は前期比 0.5%増を見込んでいる。

当社は 2023-24 年度資本支出計画につき前期比 1.0%の小幅増を予想している。これは 2022-23 年度の前期比 2.8%および 2021-22 年度の 1.7%と比べ若干低い。2024-25 年度資本支出計画の第1 回予想は、2023-24 年度の第1 回予想対比で 12.6%高かった。当社は今回発表のサーベイにつき前期比 5%を予想、2024-25 年度計画の第2 回予想は 1,529 億豪ドル、2023-24 年度第2 回予想対比で 10.9%増を予想している。

Adam Boyton

4 月建設許可件数



5月30日 木曜

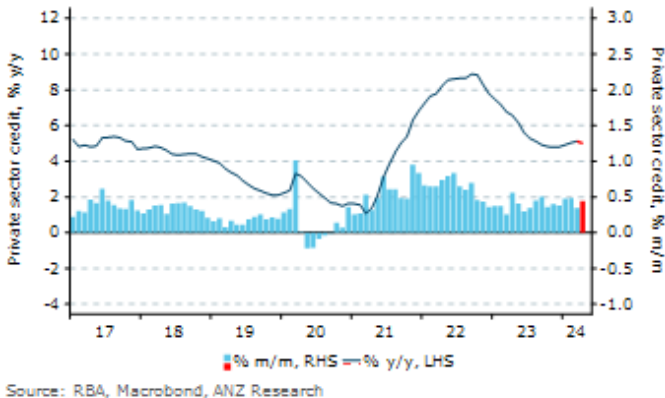
	ANZ 予想	市場予想	前回
前月比、%	0.5	n/a	1.9

当社は 4 月建設許可件数につき、3 月の小幅増の後、若干の増加を予想している。マンション (Unit) の建設許可は 2021 年 1 月以来の低水準となった 3 月の後、4 月に持ち直しを予想している。

許可件数は、建設セクターへの圧力が緩和され需要が堅調な中、2024 年中に増加が見込まれる。

Blair Chapman

4 月民間部門信用



5月31日 金曜

	ANZ 予想	市場予想	前回
前月比、%	0.4	0.3	0.3

民間部門信用の伸びは 3 月に前月比 0.3%へ鈍化した後、4 月に前月比 0.4%増になると予想される。企業向け与信の伸びが僅かに加速したとみられるほか、個人向け与信の増加が続くだろう。

Blair Chapman

予測

豪州経済活動*

	% q/q						% y/y		
	Dec-23	Mar-24	Jun-24	Sep-24	Dec-24	Mar-25	2023	2024	2025
GDP	0.2	0.3	0.4	0.5	0.5	0.6	1.5	1.6	2.6
Unemployment rate	3.9	3.9	4.1	4.2	4.2	4.4	3.9	4.2	4.4
Wage price index	0.9	0.8	0.9	1.1	0.8	0.8	4.2	3.8	3.5
Headline inflation	0.6	1.0	0.8	0.8	0.6	0.6	4.1	3.2	2.7
Trimmed mean inflation	0.8	1.0	0.8	0.7	0.6	0.6	4.2	3.2	2.7

*Forecasts in bold. Annual data and forecasts are through-the-year growth, except the unemployment rate which is the Q4 average.

金融市場

	Current	Jun 24	Sep 24	Dec 24	Mar 25	Jun 25	Sep 25
Interest Rates (%)							
RBA cash rate	4.35	4.35	4.35	4.10	3.85	3.60	3.60
90-day bank bill	4.34	4.56	4.48	4.23	3.98	3.81	3.81
3-year bond	3.93	3.75	3.50	3.50	3.50	3.50	3.50
10-year bond	4.26	4.30	4.15	4.00	4.00	4.00	4.00
Curve - 3s10s (bps)	32	55	65	50	50	50	50
3y swap	4.15	3.90	3.60	3.55	3.55	3.55	3.55
10y swap	4.48	4.45	4.20	4.00	4.00	4.00	4.00
RBNZ cash rate	5.50	5.50	5.50	5.50	5.50	5.25	5.00
US fed funds	5.50	5.50	5.25	5.00	4.50	4.00	3.50
US 2-year note	4.94	4.75	4.50	4.00	3.75	3.50	3.50
US 10-year note	4.48	4.40	4.25	4.00	4.00	4.00	4.00
BoE Bank Rate	5.25	5.25	5.00	4.50	4.00	3.50	3.50
Foreign Exchange							
AUD/USD	0.66	0.66	0.67	0.69	0.70	0.70	0.70
AUD/EUR	0.61	0.61	0.61	0.63	0.63	0.63	0.63
AUD/GBP	0.52	0.52	0.52	0.53	0.53	0.53	0.53
AUD/JPY	103.7	100.3	100.5	102.1	100.8	100.8	100.8
AUD/CNY	4.78	4.79	4.86	4.97	5.01	5.01	5.01
AUD/NZD	1.08	1.10	1.10	1.11	1.13	1.13	1.13
AUD/CHF	0.60	0.61	0.61	0.63	0.64	0.64	0.64
AUD/IDR	10601	10725	10720	10902	10955	10955	10955
AUD/INR	55.18	55.04	55.74	57.27	57.96	57.96	57.96
AUD/KRW	900	904	905	918	921	921	921
USD/JPY	157	152	150	148	148	148	148
EUR/USD	1.08	1.08	1.09	1.10	1.10	1.10	1.10
USD/CNY	7.24	7.25	7.25	7.20	7.20	7.20	7.20
AUD TWI	62.80	62.95	63.48	64.81	64.81	64.81	64.81

Bond yields are on government-issued securities at constant maturity.

Forecasts are for quarter-end.

データとイベントカレンダー

DATE	REGION	DATA/EVENT	PERIOD	MARKET	ANZ	LAST	GMT	AEST
Monday	CH	Industrial Profits y/y	Apr	--	--	-3.5%	00:30	11:30
27-May	EA	ECB's Vujcic Speaks					03:40	14:40
		ECB's Lane Speaks					11:00	22:00
	GE	Ifo Business Climate	May	--	--	89.4	08:00	19:00
		Ifo Current Assessment	May	--	--	88.9	08:00	19:00
		Ifo Expectations	May	--	--	89.9	08:00	19:00
Tuesday	NZ	Filled Jobs sa m/m	Apr	--	--	0.4%	21:45	08:45
28-May	AU	Retail Sales m/m	Apr	--	0.2%	-0.4%	00:30	11:30
	UK	BOE's Haskel speaks					17:00	04:00
	US	Fed's Mester Speaks at Bank of Japan Event					04:55	15:55
		House Price Purchase Index q/q	Q1	--	--	1.5%	13:00	00:00
		S&P CoreLogic CS 20-City m/m sa	Mar	0.3%	--	0.6%	13:00	00:00
		Fed's Kashkari Gives Panel Remarks					13:55	00:55
		Conf. Board Consumer Confidence	May	96.5	--	97	14:00	01:00
		Conf. Board Expectations	May	--	--	66.4	14:00	01:00
		Conf. Board Present Situation	May	--	--	142.9	14:00	01:00
		Dallas Fed Manf. Activity	May	--	--	-14.5	14:30	01:30
Wednesday	NZ	ANZ Activity Outlook	May	--	--	14.3	00:00	11:00
29-May	AU	ANZ Business Confidence	May	--	--	14.9	00:00	11:00
		Construction Work Done	Q1	--	0.0%	0.7%	00:30	11:30
		CPI y/y	Apr	--	3.4%	3.5%	00:30	11:30
	JN	BOJ Board Adachi Speech in Kumamoto					00:30	11:30
		Consumer Confidence Index	May	--	--	38.3	04:00	15:00
	EA	ECB's Villeroy speaks					07:00	18:00
		M3 Money Supply y/y	Apr	--	--	0.9%	08:00	19:00
	GE	CPI m/m	May P	--	--	0.5%	12:00	23:00
		CPI y/y	May P	--	--	2.2%	12:00	23:00
	US	MBA Mortgage Applications	May-24	--	--	--	11:00	22:00
		Richmond Fed Business Conditions	May	--	--	-6	14:00	01:00
		Richmond Fed Manufact. Index	May	--	--	-7	14:00	01:00
		Dallas Fed Services Activity	May	--	--	-10.6	14:30	01:30
		Fed's Williams Joins Watertown Community Services Roundtable					17:45	04:45
		Federal Reserve Releases Beige Book					18:00	05:00
Thursday	NZ	Building Permits m/m	Apr	--	--	-0.2%	21:45	08:45
30-May	AU	RBA's Hunter-Fireside Chat					21:50	08:50
		Building Approvals m/m	Apr	--	0.5%	1.9%	00:30	11:30
		Private Capital Expenditure	Q1	--	0.7%	0.8%	00:30	11:30
		Private Sector Houses m/m	Apr	--	--	3.8%	00:30	11:30
	EA	Unemployment Rate	Apr	--	--	6.5%	09:00	20:00
	UK	BOE's Breeden speaks					16:00	03:00
	US	Advance Goods Trade Balance	Apr	-\$91.4b	--	-\$91.8b	12:30	23:30
		Continuing Claims	May-24	--	--	--	12:30	23:30
		Core PCE Price Index q/q	Q1 S	--	--	3.7%	12:30	23:30
		GDP Annualized q/q	Q1 S	1.2%	--	1.6%	12:30	23:30
		GDP Price Index	Q1 S	3.1%	--	3.1%	12:30	23:30
		Initial Jobless Claims	May-24	--	--	--	12:30	23:30
		Personal Consumption	Q1 S	--	--	2.5%	12:30	23:30
		Wholesale Inventories m/m	Apr P	--	--	-0.4%	12:30	23:30
		Fed's Williams Speaks at Economic Club of New York					16:05	03:05
		Fed's Logan Speaks in El Paso					20:30	07:30
	CA	Current Account Balance	Q1	--	--	-\$1.62b	12:30	23:30
Friday	AU	Private Sector Credit m/m	Apr	--	0.4%	0.3%	00:30	11:30
31-May		Private Sector Credit y/y	Apr	--	--	5.1%	00:30	11:30
	JN	Tokyo CPI Ex-Fresh Food, Energy y/y	May	--	--	1.8%	22:30	09:30
		Tokyo CPI y/y	May	--	--	1.8%	22:30	09:30
		Industrial Production m/m	Apr P	--	--	4.4%	22:50	09:50
		Retail Sales m/m	Apr	--	--	-1.2%	22:50	09:50
	CH	Composite PMI	May	--	--	51.7	00:30	11:30
		Manufacturing PMI	May	--	--	50.4	00:30	11:30
		Non-manufacturing PMI	May	--	--	51.2	00:30	11:30
	EA	CPI Core y/y	May P	--	--	2.7%	09:00	20:00
		CPI Estimate y/y	May	--	--	2.4%	09:00	20:00
	US	PCE Core Deflator m/m	Apr	0.3%	--	0.3%	12:30	23:30
		PCE Deflator m/m	Apr	0.3%	--	0.3%	12:30	23:30
		Personal Income	Apr	0.3%	--	0.5%	12:30	23:30
		Personal Spending	Apr	0.3%	--	0.8%	12:30	23:30
		Real Personal Spending	Apr	--	--	0.5%	12:30	23:30
		MNI Chicago PMI	May	40.4	--	37.9	13:45	00:45
		Fed's Bostic Gives Commencement Speech					22:15	09:15
	CA	GDP m/m	Mar	0.1%	--	0.2%	12:30	23:30
		Quarterly GDP Annualized	Q1	1.8%	--	1.0%	12:30	23:30

この先の 5 週間

Monday	Tuesday	Wednesday	Thursday	Friday
27 May CH: IP (Apr) GE: IFO (May) Public Holiday: US, UK	28 May AU: Retail sl (Apr) US: CB cons conf (May)	29 May NZ: ANZ bus conf (May) AU: CPI (Apr), Constructn WD (1Q) GE: CPI (May) EA: M3 money (Apr)	30 May NZ: Build permits (Apr) AU: Pvt capex (1Q), Build approv (Apr) EA: Unemp rate (Apr) US: GDP (1Q S)	31 May AU: Pvt sec credit (Apr) JN: Tokyo CPI (May), IP, retail sl (Apr) CH: PMI (May) EA: CPI (May) US: Prsnl inc/spd (Apr), PCE (Apr) CA: GDP (1Q/Mar)
3 Jun AU: ANZ job ads (May) CH: PMI (May) US: ISM manf (May) CA: PMI (May) Public Holiday: NZ	4 Jun AU: BoP CA bal (1Q) GE: Unemp ch (May) US: Factory order (Apr)	5 Jun NZ: Terms of trade (Q1) AU: GDP (1Q) CA: BoC policy rate	6 Jun NZ: ANZ com pric (May) AU: Trade bal (Apr) GE: Factory ordr (Apr) EA: ECB policy rate US: Trade bal (Apr)	7 Jun CH: Trade bal (May) GE: IP (Apr) EA: GDP (1Q F) US: NFP/ Unemp (May) CA: Unemp rate (May)
10 Jun JN: GDP (1Q F), CA bal (Apr) Public Holiday: AU, CH	11 Jun AU: NAB bus conf (May) UK: Unemp rate (Apr) US: NFIB (May)	12 Jun NZ: net migration (Apr) JN: PPI (May) CH: PPI, CPI (May) UK: IP, trade bal (Apr) GE: CPI (May F) US: CPI (May), FOMC meeting	13 Jun AU: Unemp rate (May) EA: IP (Apr) US: PPI (May)	14 Jun NZ: PMI (May) JN: IP (Apr), BoJ target rate US: U of Mich sent (Jun)
17 Jun JN: Cr mach order (Apr) CH: IP, retail sl (May) US: Empire manf (Jun)	18 Jun AU: RBA cash rate GE, EA: ZEW survey (Jun) EA: CPI (May F) US: Retail sl, IP (May)	19 Jun NZ: BoP CA bal (1Q) JN: Trade bal (May) UK: CPI (May) Public Holiday: US	20 Jun NZ: GDP (1Q) UK: BoE policy rate GE: PPI (May) US: CA bal (1Q), Housing st (May)	21 Jun JN: Natl CPI (May), PMI (Jun P) UK: Retail sl (May), PMI (Jun P) GE, EA: PMI (Jun P) US: PMI (Jun P), LEI (May), Exist home sl (May) CA: Retail sl (Apr)
24 Jun NZ: Trade bal (May) GE: IFO (Jun)	25 Jun US: Chicago NAI (May), CB cons conf (Jun) CA: CPI (May)	26 Jun AU: CPI (May) US: New home sl (May)	27 Jun NZ: ANZ bus & cons conf (Jun) JN: Retail sales (May) CH: IP (May) EA: M3 money (May) US: GDP (1Q T), Durable gds (May P)	28 Jun AU: Pvt sec credit (May) JN: Tokyo CPI (Jun), IP (May P) UK: GDP (1Q F) GE: Unemp ch (Jun) US: PCE deflator (May) CA: GDP (Apr) Public Holiday: NZ

重要なお知らせ

本文書は、ANZ の法人部門およびマーケティング部門の顧客を対象としたものです。本文書を、転送、複製または配布することはできません。本文書に含まれるリサーチ及び意見は一般的な性質のものであり、個人的な金融商品に関する助言を構成せず、お客様の目的、財務状態またはニーズを考慮するものではありません。

本文書は、特定の法域において法律により制限を受ける場合があります。本文書を受領したお客様は、すべての関連する制限について理解し、遵守する必要があります。

本文書は、オーストラリア・ニュージーランド銀行 (ABN 11 005 357 522) (以下、「ANZBGL」といいます。) により準備され、ANZBGL の東京支店または ANZBGL の子会社である ANZ 証券株式会社 (以下、ANZBGL と総称して「ANZ」といいます。) により配布されるものです。ANZ 証券株式会社は、日本の金融庁により規制される金融商品取引業者であり (登録番号: 関東財務局長 (金商) 第 3055 号)、日本証券業協会に加入しています (〒100-6333 東京都千代田区丸の内 2 丁目 4-1 丸の内ビルディング 31 階)。本文書は、特定の受領者または関連するウェブサイトの許可されたユーザー (総称して、「受領者」といいます。) に対して、情報提供のみを目的として配布されるものです。

本文書は日本語参考訳であり、英語原文との間に齟齬がある場合には、原文の内容が優先します。本文書は情報提供のみを目的として配布されるものであり、本文書のいかなる記述も、商品またはサービスの売却、購入、受領もしくは提供または特定の取引戦略への参加に対する ANZ による招待、勧誘または提案を意図するものではありません。

本文書は、お客様の法域の法律により認められる場合にのみお客様に対して配布されるものであり、本文書の使用または配布が法令に反する法域、または ANZ が追加的な認可の取得もしくは登録を行うことが必要となる法域に居住または所在する受領者に対して配布されまたは使用されることを目的としたものではなく、または意図されたものでもありません。さらに、本文書に記載の商品およびサービスは、すべての国において入手可能ではない場合があります。

ANZ は、本文書に記載された商品またはサービスについて、お客様に財務、法務、税務または投資の助言を行うものではありません。投資判断を行う前に、本文書を受領者は、ご自身の状況に応じて、独立した財務、法務、税務その他関連する助言を取得してください。

ANZ は、本文書の作成にあたって一定の配慮を行っており、本文書に含まれる情報は正確であると考えていますが、情報の正確性または完全性に関し、表明または保証を行いません。さらに、ANZ は、本文書に記載された情報の正確性に影響を与える恐れのある事項を後に知った場合でも、かかる事項をお客様に通知する責任を一切負いません。

本文書の作成にあたって本文書で述べられている意見は、重要な部分において主観的な判断や分析を含む場合があります。特段の記載のない限り、これらの意見は、本文書の作成日時点のものであり、予告なく変更されうるものです。また、全ての価格情報は、一例を示しているにすぎません。本文書で述べられている意見は、いつでも予告なく変更されることがあります。

ANZ は、本文書に記載される商品の実績を保証するものではありません。あらゆる投資には危険が伴い、収益が生じる場合もあれば損失を生じる場合もあります。過去の実績は、将来の実績の指標となるものではありません。本文書に記載の商品やサービスが、必ずしも全ての投資家に適しているものとはいえない場合があります。これらの商品やサービスに関する取引が危険であると考えられる場合があります。

ANZ は、関連する法律により認められる限りにおいて、あらゆる責任を明示的に免除し、本文書に起因もしくは関連して、直接的または間接的に、また不法行為 (過失を含みます。)、契約、衡平法により、またはその他により生じるあらゆる損失、損害、請求、負担、訴訟手続き、支出または諸費用 (以下、「負担」といいます。) について責任を負いません。本文書は、いかなる法域の規制機関または規制当局によっても審査されたものではないことにご留意ください。

ANZ および ANZ の関係当事者は、本文書で言及されている対象について利害関係を有している場合があります。ANZ および ANZ の関係当事者は、本文書に記載の商品またはサービスを取引するために顧客から手数料を受領する場合があります。またそれらの社員および取引の紹介者は、当該手数料の分配または総売上高に応じた報酬を受領する場合があります。これらは常に現地の規制に基づいて受領され、または分配されます。ANZ および ANZ の関係当事者またはその顧客はさらに、本文書に記載の商品またはサービスについて、利害関係を有しまたは買い持ちもしくは売り持ちポジションを取る場合があります。また、随時、本人または代理人としてこれらの購入および/または販売を行う場合があります。これらの商品のマーケットメーカーを務め、または務めていた場合があります。本文書は、ANZ の利益相反に関するポリシーに従って公表され、ANZ は、ANZ および ANZ の関係当事者内において情報が他の営業部門へ流出することを防ぐため、適切な情報隔壁を設定・維持しています。

上記の開示に関する詳細をご希望の場合を含め、本文書に関するご質問は、お客様の ANZ 担当者にご連絡ください。