

本資料は個人的な助言ではなく、読者の個人的な目的や個別の状況を考慮していません。本レポート最後の重要なお知らせを参照願います。

目次

1 週間の振り返り	2
月次 CPI 指標プレビュー	3
最近のインサイト記事	4
データプレビュー	5
予測	6
データとイベントカレンダー	7
この先の5週間	9

Contributors

Adam Boyton

Head of Australian Economics
Adam.Boyton@anz.com
 +61 466 564 893

Catherine Birch

Senior Economist
Catherine.Birch@anz.com
 +61 439 627 968

Blair Chapman

Senior Economist
Blair.Chapman@anz.com
 +61 491 344 235

Adelaide Timbrell

Senior Economist
 (extended leave)

Madeline Dunk

Economist
Madeline.Dunk@anz.com
 +61 403 697 180

Contact

research@anz.com

Update subscription preferences

www.research.anz.com

Listen to our [daily podcast](#)



RBA がタカ派化

6月18日の豪州準備銀行（RBA）の理事会後の声明文および総裁記者会見は**タカ派化した**。理事会後の声明文の最終段落では理事会が「そうした結果（インフレの目標回帰を意味する）の達成のために必要なことを実行する」という文言が再び用いられたほか、インフレの上振れリスクへの警戒を維持する必要性が「強まった」とされた。

理事会後の声明文および記者会見における文言は、RBA 理事会が利下げを急いでいないことを明確にした。事実、理事会は18日の会合で再び利上げを検討した。当社は労働市場の緩和継続や経済活動の鈍い成長ペースなどを踏まえれば利上げの可能性は低いと考えている。とはいえ、第2四半期CPI後の利上げを完全には排除できない。もし刈込平均インフレ率が1%を上回り、経済活動指標が持ち直しを示す場合には、理事会は引き締めを行うだろう。しかしながら、そのような動きは著しいリスクを伴う。

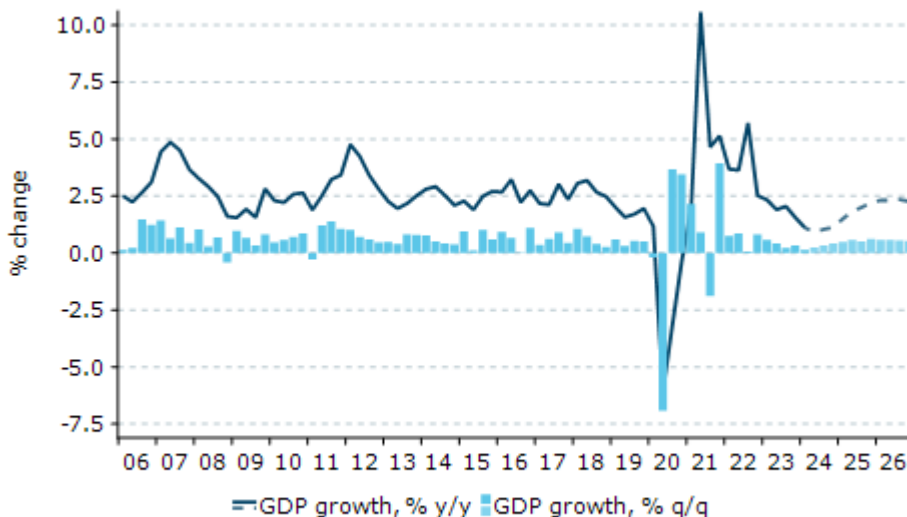
RBA 理事会の後には水曜発表の5月月次CPIが注目されよう。当社は総合インフレの前年比につき0.2%ポイント上昇の3.8%を予想しているが、変動が大きい品目と休暇旅行を除くインフレ率は前年比4.0%へ鈍化すると予想している。クリストファー・ケント RBA 総裁補佐（金融市場担当）の講演が水曜朝に、A50 豪州経済フォーラムにおける副総裁の講演が木曜夜に予定されており、これらも興味深い。

当社の**最新経済予想**では、2025年から2026年に向けてGDP成長率が緩やかに加速する。フォワードルッキングな労働市場指標およびトレンドを下回るGDP成長率は、来年に向けて失業率の上昇が続き、四半期平均ベースで4.3%でピークを付けることを示唆している。当社は2024年末の総合CPIにつき前年比2.6%を予想しているが、2025年末は前年比3.4%へ加速すると予想している。これは様々な政府による大きいが一時的な生計費支援措置によるものだ。重要なのは、6カ月の刈込平均インフレ率の年率が今年第4四半期にRBAの2-3%の目標バンド内へ低下すると予想している。第4四半期CPIは1月終盤に発表されるため、2025年2月の利下げへの扉を開くこととなる。

5月月次CPIに加え、6月24日の週には豪州統計局作成の5月四半期の求人件数と消費者のインフレ期待が木曜に、5月民間部門信用が金曜に発表される。

今週のチャート

GDP 成長率は 2025 年と 2026 年に加速へ



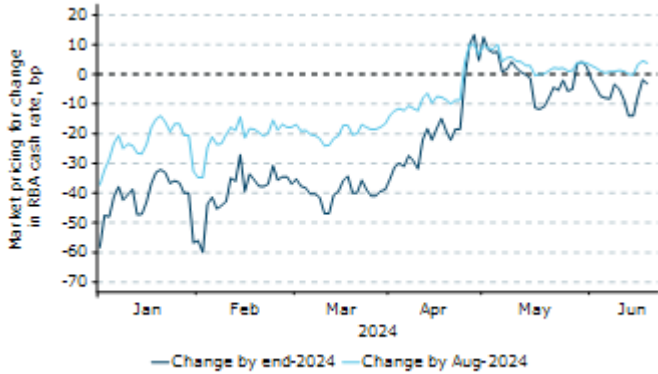
Source: ABS, Macrobond, ANZ Research

1 週間の振り返り

今週は市場の利下げ織り込み、ANZ インディード豪州求人広告件数、ANZ ロイモーガン豪州消費者信頼感、ニューサウスウェールズ州予算案、豪州統計局作成の労働市場統計の詳細および当社の最新予想を以下にまとめた。

市場は年末までに 3bp の利下げを織り込み*

とはいえ市場は依然として 8 月までの利上げの僅かな可能性 (4bp) を織り込んでいる。



*6月20日終値時点の市場の織り込み。

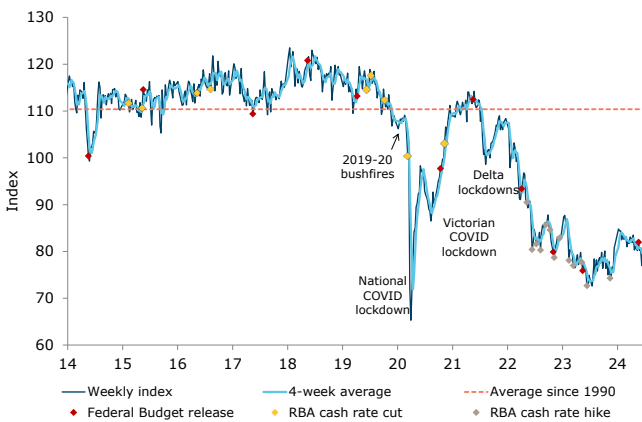
ANZ インディード求人広告件数は 5 月に 2.1% 減少

当データは昨年末以降 8.2% 減少したが、依然として 2019 年平均を 20.5% 上回っている。



ANZ ロイモーガン消費者信頼感が持ち直し

信頼感は 80bp 上昇し、先週の低下をほぼ取り戻した。



2024-25 年度ニューサウスウェールズ州予算案で赤字が拡大

非金融公的セクターの財政収支は 2023-24 年度から 26-27 年度にかけ半期レビュー対比で合計 124 億豪ドル下方修正された。



殆どの労働市場指標は「通常の」レンジ内

失業率と空席・失業比率を除き、殆どの RBA が選好する労働市場指標は「通常の」レンジ内へ回帰した。

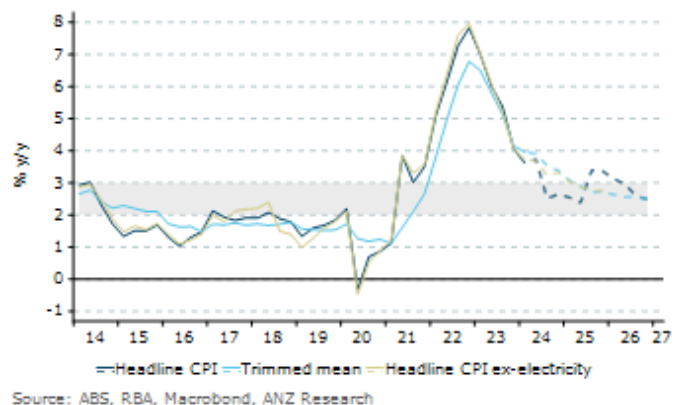
Unemployment rate	7.5	3.5
Underemployment rate	13.5	5.7
Hours-based underutilisation rate	11.7	4.4
Medium term unemployment rate	4.5	1.5
Youth unemployment rate	15.5	7.1
Vacancies-to-unemployment ratio	12.5	23.4
Firms reporting labour constraint	4.5	24.7
Jobs ads (allera of labour force)	0.5	2.5
Employment intentions (NAB employment survey)	-17.9	22.3
Hirca rate (Xero jobs growth survey)	-10.3	24.9

Loosest Middle 50 percent Tightest

* Conditional relative to 2000-2024 range
Source: ABS, NAB, Jobs & Skills Australia, Xero, Macrobond, ANZ Research

電力料金リベートが一時的にインフレを押し下げへ

当社は年末の総合 CPI につき RBA の目標バンド内となる前年比 2.6% を予想するが、25 年末には 3.4% への再加速を予想。



5 月月次 CPI 指標は前年比 3.8% 上昇へ

キャサリン・バーチの見解

当社は 5 月月次 CPI 指標につき前年比 3.8% と 4 月の前年比 3.6% から加速すると予想している。しかし変動が大きい品目と休暇旅行を除く前品目は 4 月の前年比 4.1% から 5 月に 4.0% へ鈍化すると予想している。

当社予想通りの結果ならば第 2 四半期 CPI は総合、刈込平均ともに前期比 0.9% となる（第 2 四半期は月次指標の四半期平均上昇率は四半期 CPI の上昇率を過大評価する傾向がある点に留意されたい）。この場合、第 2 四半期総合インフレ率は前年比 3.7%（RBA の予測である前年比 3.8% を若干下回る）および刈込平均インフレ率は前年比 3.9%（RBA の予測である前年比 3.8% を若干下回る）となる。

当社はこの場合、RBA が 8 月 5-6 日の理事会（7 月 31 日の第 2 四半期 CPI 発表の後）でキャッシュレートを据え置くことになると考えている。RBA の次の政策変更が（利下げではなく）利上げとなる可能性は低いと当社は考えているが、可能性を排除できない。第 2 四半期刈込平均インフレ率が市場予想を上回り（恐らく前期比 1.0% 超）、経済活動および/あるいは労働市場指標が持ち直す兆しがある場合には、利上げのリスクを高めることになる。

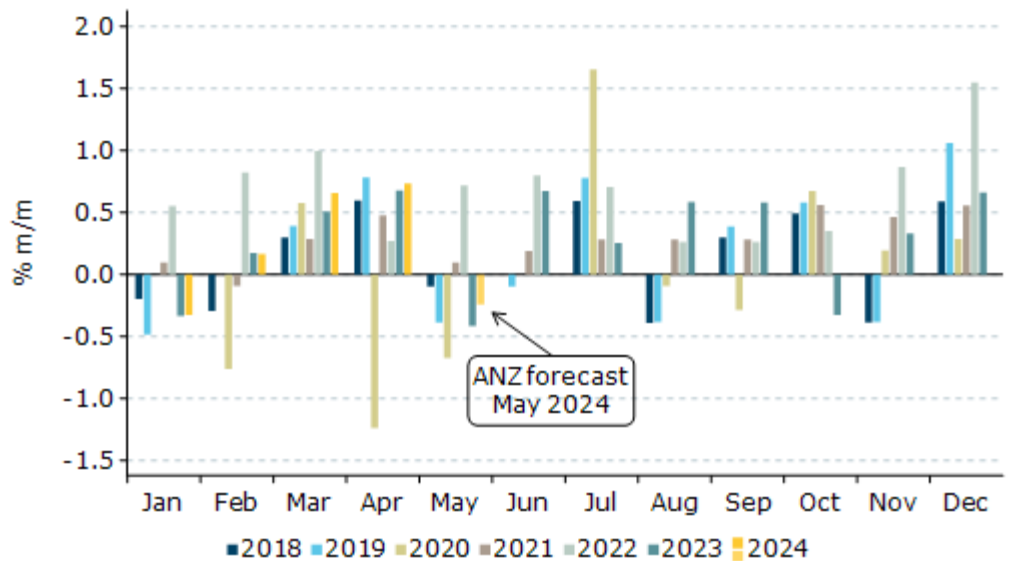
月次 CPI 指標の詳細

月次 CPI 指標は 5 月に低下する傾向があるが、2021 年と 2022 年は上昇した（2022 年は前月比 11.0% の自動車燃料の上昇が前月比 0.7% と異例な上昇につながった）。当社は今年分につき前月比 0.2% の低下を予想しており、これは昨年の前月比 -0.4% と比べ小さい低下率となり、前年比上昇率を押し上げるだろう（図表 1）。

当社は 5 月に典型的な、**被服及び履物**と**休暇旅行・宿泊**の季節的な月次価格低下を予想している。**自動車燃料**は前月比 5.6% 低下が見込まれる。**食料**価格インフレは低調とみられる。特に**果物・野菜**価格がピークから低下し始めるならなおさらだ。**アルコール・たばこ**および**通信**価格は概ね横ばいとみられる。**教育**は横ばいとみられ、**保健医療**は 5 月の価格改定はないとみられる。

家賃および**新築住宅建設費用**は安定的な上昇継続が見込まれる。**電力**価格はリポート縮小の影響から大幅上昇が見込まれる。**保険**についても大幅上昇継続が見込まれる。**家具、室内装備品・家事サービス**品目につき、非耐久家事用品や、理髪・身だしなみ価格の上昇を反映した家事サービスの上昇により、当社は小幅な上昇を予想している。

図表 1. 消費者物価はしばしば 5 月に低下



Source: ABS, Macrobond, ANZ Research

最近のインサイト記事

レポートをダウンロードするにはタイトルをクリックして下さい。



- 6月20日発行、豪州経済見通し
- 6月12日発行、豪州住宅市場チャートパック：価格上昇率が乖離
- 6月11日発行、RBA金融政策見通しの変更—最初の利下げは2025年2月
- 6月5日発行、豪州第1四半期GDPは前期比0.1%、前年比1.1%増加
- 5月15日発行、チャートで見る2024-25年度豪州連邦予算案：歳出増、赤字拡大
- 5月14日発行、2024-25年度豪州連邦予算案
- 5月7日発行、5月RBA理事会とSoMP
- 5月1日発行、豪州インフレチャートパック：影響と指標
- 4月29日発行、サステナブル債券市場アップデート：2024年第1四半期
- 4月29日発行、賃金上昇率の鈍化はRBAにとり嬉しいサプライズに
- 4月26日発行、CPIをうけたRBA金融政策見通し
- 4月24日発行、豪州の弱い信頼感の背景は？いつ反発するのか？
- 3月26日発行、ANZリサーチ四半期報：相関が崩れた緩和サイクルが近い将来に到来
- 3月12日発行、2024年・2025年豪州マクロ予測アップデート
- 3月7日発行、2023年第4四半期ANZステイトメーター：南オーストラリア州と西オーストラリア州がリード
- 2月23日発行、豪州住宅市場チャートパック：価格上昇率は鈍化へ
- 2月7日発行、豪州の労働市場フローは鈍化ペース加速を示唆
- 2月1日発行、ANZが観測している豪州支出：1月の低迷
- 1月23日発行、減税第3弾：豪州経済への影響
- 1月11日発行、豪州の労働市場：2024年の見通し
- 1月11日発行、豪州の商業用不動産：循環的および構造的逆風

毎週、当社チーフエコノミストのリチャード・イエッツェンガが前週のANZグローバルリサーチの中からテーマと洞察をまとめた **The Shortlist** をご提供しております。登録をご希望の方は当社までEメールをお送り下さい。

5 月月次 CPI 指標



6 月 26 日水曜

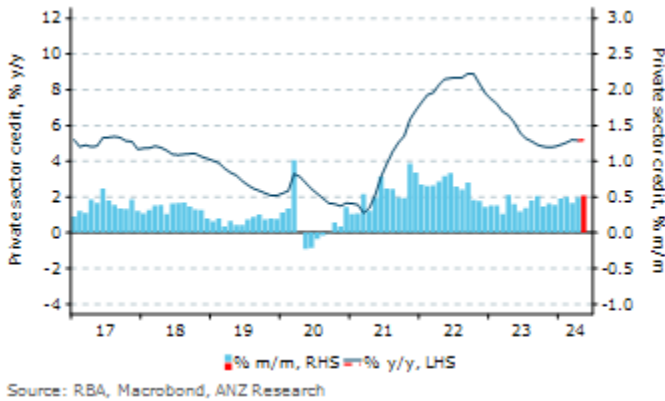
	ANZ 予想	市場予想	前回
月次 CPI、前年比%	3.8	3.8	3.6
変動が大きい品目と休暇旅行を除く	4.0	na	4.1

当社は 5 月月次 CPI 指標につき前年比 3.8% 上昇し 4 月の前年比 3.6% から加速すると予想している。しかし変動が大きい品目と休暇旅行を除く全ての品目は 4 月の前年比 4.1% から 5 月に前年比 4.0% へ鈍化すると予想している。

3 頁のプレビュー記事をご覧ください。

Catherine Birch

5 月民間部門信用



6 月 28 日金曜

	ANZ 予想	市場予想	前回
前年比、%	5.2	na	5.2
前月比、%	0.5	0.4	0.5

5 月民間部門信用は前月比 0.5% 増加が見込まれる。住宅向け与信は、自己居住目的および投資家向けのいずれも、2023 年末に若干鈍化した後、年初来は伸びが加速しており、当社はこうした傾向が 5 月も続くと予想している。

Blair Chapman

予測

豪州経済活動*

	% q/q						% y/y		
	Mar-24	Jun-24	Sep-24	Dec-24	Mar-25	Jun-25	2023	2024	2025
GDP*	0.1	0.2	0.3	0.4	0.5	0.6	1.6	1.1	2.2
Unemployment rate	3.9	4.0	4.1	4.2	4.2	4.3	3.9	4.2	4.2
Wage price index	0.8	0.9	1.0	0.8	0.9	0.8	4.2	3.6	3.4
Headline inflation	1.0	0.9	0.0	0.7	0.9	0.8	4.1	2.6	3.4
Trimmed mean inflation	1.0	0.9	0.8	0.6	0.7	0.7	4.2	3.4	2.7

*Forecasts in bold. Annual data and forecasts are through-the-year growth, except the unemployment rate which is the Q4 average.

金融市場

	Current	Sep 24	Dec 24	Mar 25	Jun 25	Sep 25	Dec 25
Interest Rates (%)							
RBA cash rate	4.35	4.35	4.35	4.10	3.85	3.85	3.60
90-day bank bill	4.38	4.56	4.48	4.14	4.06	3.98	3.81
3-year bond	3.91	3.90	3.75	3.50	3.50	3.50	3.50
10-year bond	4.20	4.15	4.10	4.10	4.10	4.10	4.60
Curve - 3s10s (bps)	29	25	35	60	60	60	110
3y swap	4.10	4.00	3.80	3.55	3.55	3.55	3.55
10y swap	4.39	4.20	4.10	4.10	4.10	4.10	4.10
RBNZ cash rate	5.50	5.50	5.50	5.25	4.75	4.25	3.75
US fed funds	5.50	5.25	5.00	4.50	4.00	3.50	3.50
US 2-year note	4.74	4.50	4.00	3.75	3.50	3.50	3.75
US 10-year note	4.26	4.25	4.00	4.00	4.00	4.00	4.50
BoE Bank Rate	5.25	5.00	4.50	4.00	3.50	3.50	3.50
Foreign Exchange							
AUD/USD	0.67	0.67	0.69	0.70	0.70	0.70	0.70
AUD/EUR	0.62	0.61	0.63	0.63	0.63	0.63	0.63
AUD/GBP	0.53	0.52	0.53	0.53	0.53	0.53	0.53
AUD/JPY	105.8	100.5	102.1	100.8	100.8	100.8	100.8
AUD/CNY	4.84	4.86	4.97	5.01	5.01	5.01	5.01
AUD/NZD	1.09	1.10	1.11	1.13	1.13	1.13	1.13
AUD/CHF	0.59	0.61	0.63	0.64	0.64	0.64	0.64
AUD/IDR	10955	10720	10902	10955	10955	10955	10955
AUD/INR	55.78	55.74	57.27	57.96	57.96	57.96	57.96
AUD/KRW	922	905	918	921	921	921	921
USD/JPY	159	150	148	148	148	148	148
EUR/USD	1.07	1.09	1.10	1.10	1.10	1.10	1.10
USD/CNY	7.26	7.25	7.20	7.20	7.20	7.20	7.20
AUD TWI	63.50	63.48	64.81	64.81	64.81	64.81	64.81

Bond yields are on government-issued securities at constant maturity.

Forecasts are for quarter-end.

データとイベントカレンダー

DATE	REGION	DATA/EVENT	PERIOD	MARKET	ANZ	LAST	GMT	AEST
Monday	NZ	Trade Balance 12 Mth YTD NZD	May	--	--	-10114m	21:45	08:45
24-Jun		Trade Balance NZD	May	--	--	91m	21:45	08:45
	EA	ECB's Villeroy Speaks					12:30	23:30
		ECB's Schnabel Speaks					15:30	02:30
	GE	Ifo Business Climate	Jun	--	--	89.3	08:00	19:00
		Ifo Current Assessment	Jun	--	--	88.3	08:00	19:00
		Ifo Expectations	Jun	--	--	90.4	08:00	19:00
	US	Dallas Fed Manf. Activity	Jun	--	--	-19.4	14:30	01:30
		Fed's Daly Gives Remarks on Economy, Policy					18:00	05:00
Tuesday	JN	Machine Tool Orders y/y	May F	--	--	4.2%	05:00	16:00
25-Jun	US	Chicago Fed Nat Activity Index	May	--	--	-0.23	12:30	23:30
		Philadelphia Fed Non-Manufacturing Activity	Jun	--	--	-0.6	12:30	23:30
		S&P CoreLogic CS 20-City m/m sa	Apr	--	--	0.3%	13:00	00:00
		Conf. Board Consumer Confidence	Jun	100	--	102	14:00	01:00
		Richmond Fed Business Conditions	Jun	--	--	-9	14:00	01:00
		Richmond Fed Manufact. Index	Jun	--	--	0	14:00	01:00
		Dallas Fed Services Activity	Jun	--	--	-12.1	14:30	01:30
		Fed's Cook Speaks at Economic Club of New York					16:00	03:00
		Fed's Bowman Gives Keynote Remarks, Q&A					18:15	05:15
	CA	Consumer Price Index	May	161.1	--	160.6	12:30	23:30
		CPIInsa m/m	May	0.3%	--	0.5%	12:30	23:30
		CPI y/y	May	2.6%	--	2.7%	12:30	23:30
	GR	ECB's Stournaras Speaks					09:00	20:00
Wednesday	AU	RBA's Kent-Speech					22:35	09:35
26-Jun		CPI y/y	May	--	3.8%	3.6%	00:30	11:30
	EA	ECB's Rehn Speaks					09:30	20:30
		ECB's Panetta Speaks					10:00	21:00
		ECB's Lane Speaks					10:40	21:40
	US	MBA Mortgage Applications	Jun-24	--	--	0.9%	11:00	22:00
		New Home Sales	May	650k	--	634k	14:00	01:00
		New Home Sales m/m	May	2.5%	--	-4.7%	14:00	01:00
Thursday	NZ	ANZ Consumer Confidence Index	Jun	--	--	84.9	21:00	08:00
27-Jun		ANZ Consumer Confidence m/m	Jun	--	--	3.4%	21:00	08:00
		ANZ Activity Outlook	Jun	--	--	11.8	00:00	11:00
		ANZ Business Confidence	Jun	--	--	11.2	00:00	11:00
	AU	Consumer Inflation Expectation	Jun	--	--	4.1%	00:00	11:00
		Job Vacancies q/q	May	--	--	-6.1%	00:30	11:30
		RBA's Hauser-Speech					09:00	20:00
	JN	Retail Sales m/m	May	--	--	0.8%	22:50	09:50
	CH	Industrial Profits y/y	May	--	--	4.0%	00:30	11:30
		Industrial Profits YTD y/y	May	--	--	4.3%	00:30	11:30
	EA	M3 Money Supply y/y	May	--	--	1.3%	08:00	19:00
	US	Advance Goods Trade Balance	May	-\$95.5b	--	-\$99.4b	12:30	23:30
		Cap Goods Orders Nondef Ex Air	May P	--	--	0.2%	12:30	23:30
		Cap Goods Ship Nondef Ex Air	May P	--	--	0.4%	12:30	23:30
		Continuing Claims	Jun-24	--	--	--	12:30	23:30
		Core PCE Price Index q/q	Q1 T	--	--	3.6%	12:30	23:30
		Durable Goods Orders	May P	0.0%	--	0.6%	12:30	23:30
		Durables Ex Transportation	May P	0.1%	--	0.4%	12:30	23:30
		GDP Annualized q/q	Q1 T	1.5%	--	1.3%	12:30	23:30
		GDP Price Index	Q1 T	--	--	3.0%	12:30	23:30
		Initial Jobless Claims	Jun-24	--	--	--	12:30	23:30
		Personal Consumption	Q1 T	--	--	2.0%	12:30	23:30
		Wholesale Inventories m/m	May P	--	--	0.1%	12:30	23:30
		Pending Home Sales m/m	May	--	--	-7.7%	14:00	01:00
		Kansas City Fed Manf. Activity	Jun	--	--	-2	15:00	02:00
Friday	AU	Private Sector Credit m/m	May	--	0.5%	0.5%	00:30	11:30
28-Jun		Private Sector Credit y/y	May	--	5.2%	5.2%	00:30	11:30
	JN	Tokyo CPI Ex-Fresh Food, Energy y/y	Jun	--	--	1.7%	22:30	09:30
		Tokyo CPI y/y	Jun	--	--	2.2%	22:30	09:30
		Industrial Production m/m	May P	--	--	-0.9%	22:50	09:50
	CH	BoP Current Account Balance	Q1 F	--	--	\$39.2b	13:00	00:00
	EA	ECB's Villeroy speaks in Paris					10:00	21:00
	GE	Unemployment Change (000's)	Jun	--	--	25.0k	07:55	18:55
	UK	Current Account Balance	Q1	--	--	-21.2b	06:00	17:00
		Exports q/q	Q1 F	--	--	-1.0%	06:00	17:00
		GDP q/q	Q1 F	--	--	0.6%	06:00	17:00
		Government Spending q/q	Q1 F	--	--	0.3%	06:00	17:00

次頁に続く。

DATE	REGION	DATA/EVENT	PERIOD	MARKET	ANZ	LAST	GMT	AEST
Friday	UK	Gross Fixed Capital Formation q/q	Q1 F	--	--	1.4%	06:00	17:00
28-Jun		Imports q/q	Q1 F	--	--	-2.3%	06:00	17:00
		Private Consumption q/q	Q1 F	--	--	0.2%	06:00	17:00
		Total Business Investment q/q	Q1 F	--	--	0.9%	06:00	17:00
	US	Fed's Barkin Gives Keynote Speech					10:00	21:00
		PCE Core Deflator m/m	May	0.1%	--	0.2%	12:30	23:30
		PCE Deflator m/m	May	0.0%	--	0.3%	12:30	23:30
		Personal Income	May	0.4%	--	0.3%	12:30	23:30
		Personal Spending	May	0.3%	--	0.2%	12:30	23:30
		Real Personal Spending	May	--	--	-0.1%	12:30	23:30
		MNI Chicago PMI	Jun	--	--	35.4	13:45	00:45
		U. of Mich. 1 Yr Inflation	Jun F	--	--	3.3%	14:00	01:00
		U. of Mich. 5-10 Yr Inflation	Jun F	--	--	3.1%	14:00	01:00
		U. of Mich. Sentiment	Jun F	--	--	65.6	14:00	01:00
		Kansas City Fed Services Activity	Jun	--	--	11	15:00	02:00
	CA	GDP m/m	Apr	--	--	0.0%	12:30	23:30
		GDP y/y	Apr	--	--	0.6%	12:30	23:30

この先の 5 週間

Monday	Tuesday	Wednesday	Thursday	Friday
24 Jun NZ: Trade bal (May) GE: IFO (Jun)	25 Jun US: Chicago NAI (May), CB cons conf (Jun) CA: CPI (May)	26 Jun AU: CPI (May) US: New home sl (May)	27 Jun NZ: ANZ bus & cons conf (Jun) JN: Retail sales (May) CH: IP (May) EA: M3 money (May) US: GDP (1Q T), Durable gds (May P)	28 Jun AU: Pvt sec credit (May) JN: Tokyo CPI (Jun), IP (May P) UK: GDP (1Q F) GE: Unemp ch (Jun) US: PCE deflator (May) CA: GDP (Apr) Public Holiday: NZ
1 Jul AU: ANZ Job Ads (Jun), Retail sl (May) JN: Tankan (2Q) CH: PMI (Jun) GE: CPI (Jun) US: ISM (Jun) Public Holiday: CA	2 Jul NZ: Build permit (May) AU: RBA minutes (Jun) EA: CPI (Jun), Unemp rate (May) US: JOLTS (May) CA: PMI (Jun)	3 Jul NZ: ANZ com pric (Jun) AU: Build approv (May) US: Trade bal (May), Factory ordr (May), FOMC minutes (Jun)	4 Jul AU: Trade bal (May) GE: Factory order (May) Public Holiday: US	5 Jul GE: IP (May) EA: Retail sl (May) US: NFP/unemp (Jun) CA: Unemp rate (Jun)
8 Jul JN: BoP CA bal (May)	9 Jul AU: NAB bus conf (Jun) US: NFIB (Jun)	10 Jul NZ: RBNZ cash rate JN: PPI (Jun) CH: CPI/PPI (Jun)	11 Jul JN: Cr mach order (May) UK: IP (May), Trade bal (May) GE: CPI (Jun F) US: CPI (Jun)	12 Jul NZ: PMI (Jun) CH: Trade bal (Jun) US: PPI (Jun), U of Mich sent (Jun)
15 Jul CH: GDP (2Q), IP, retail sl (Jun) US: Empire manf (Jul) Public Holiday: JN	16 Jul GE: ZEW survey (Jul) EA: ZEW survey (Jul) US: Retail sl (Jun) CA: CPI (Jun)	17 Jul NZ: CPI (2Q) UK: CPI, PPI (Jun) EA: CPI (Jun F) US: Housing st (Jun), IP (Jun)	18 Jul AU: Unemp rate (Jun) JN: Trade bal (Jun) UK: Unemp rate (May) EA: ECB policy rate US: LEI (Jun)	19 Jul JN: Natl CPI (Jun) UK: Retail sl (Jun) CA: Retail sl (May)
22 Jul NZ: Trade bal (Jun) US: CFNAI (Jun)	23 Jul US: Exist home sl (Jun)	24 Jul JN: PMI (Jul P) UK: PMI (Jul P) GE: PMI (Jul P) EA: PMI (Jul P) US: PMI (Jul P), New home sl (Jun) CA: BoC policy rate	25 Jul AU: NAB bus conf (2Q) GE: IFO (Jul) EA: M3 money (Jun) US: GDP (2Q A), Durable gds (Jun P)	26 Jul NZ: ANZ cons conf (Jul) AU: Retail sl (Jun) JN: Tokyo CPI (Jul) US: PCE deflator (Jun), Prsnl inc/spnd (Jun)

重要なお知らせ

本文書は、ANZ の法人部門およびマーケティング部門の顧客を対象としたものです。本文書を、転送、複製または配布することはできません。本文書に含まれるリサーチ及び意見は一般的な性質のものであり、個人的な金融商品に関する助言を構成せず、お客様の目的、財務状態またはニーズを考慮するものではありません。

本文書は、特定の法域において法律により制限を受ける場合があります。本文書を受領したお客様は、すべての関連する制限について理解し、遵守する必要があります。

本文書は、オーストラリア・ニュージーランド銀行 (ABN 11 005 357 522) (以下、「ANZBGL」といいます。) により準備され、ANZBGL の東京支店または ANZBGL の子会社である ANZ 証券株式会社 (以下、ANZBGL と総称して「ANZ」といいます。) により配布されるものです。ANZ 証券株式会社は、日本の金融庁により規制される金融商品取引業者であり (登録番号: 関東財務局長 (金商) 第 3055 号)、日本証券業協会に加入しています (〒100-6333 東京都千代田区丸の内 2 丁目 4-1 丸の内ビルディング 31 階)。本文書は、特定の受領者または関連するウェブサイトの許可されたユーザー (総称して、「受領者」といいます。) に対して、情報提供のみを目的として配布されるものです。

本文書は日本語参考訳であり、英語原文との間に齟齬がある場合には、原文の内容が優先します。本文書は情報提供のみを目的として配布されるものであり、本文書のいかなる記述も、商品またはサービスの売却、購入、受領もしくは提供または特定の取引戦略への参加に対する ANZ による招待、勧誘または提案を意図するものではありません。

本文書は、お客様の法域の法律により認められる場合にのみお客様に対して配布されるものであり、本文書の使用または配布が法令に反する法域、または ANZ が追加的な認可の取得もしくは登録を行うことが必要となる法域に居住または所在する受領者に対して配布されまたは使用されることを目的としたものではなく、または意図されたものでもありません。さらに、本文書に記載の商品およびサービスは、すべての国において入手可能ではない場合があります。

ANZ は、本文書に記載された商品またはサービスについて、お客様に財務、法務、税務または投資の助言を行うものではありません。投資判断を行う前に、本文書を受領者は、ご自身の状況に応じて、独立した財務、法務、税務その他関連する助言を取得してください。

ANZ は、本文書の作成にあたって一定の配慮を行っており、本文書に含まれる情報は正確であると考えていますが、情報の正確性または完全性に関し、表明または保証を行いません。さらに、ANZ は、本文書に記載された情報の正確性に影響を与える恐れのある事項を後に知った場合でも、かかる事項をお客様に通知する責任を一切負いません。

本文書の作成にあたって本文書で述べられている意見は、重要な部分において主観的な判断や分析を含む場合があります。特段の記載のない限り、これらの意見は、本文書の作成日時点のものであり、予告なく変更されうるものです。また、全ての価格情報は、一例を示しているにすぎません。本文書で述べられている意見は、いつでも予告なく変更されることがあります。

ANZ は、本文書に記載される商品の実績を保証するものではありません。あらゆる投資には危険が伴い、収益が生じる場合もあれば損失を生じる場合もあります。過去の実績は、将来の実績の指標となるものではありません。本文書に記載の商品やサービスが、必ずしも全ての投資家に適しているものとはいえない場合があります。これらの商品やサービスに関する取引が危険であると考えられる場合があります。

ANZ は、関連する法律により認められる限りにおいて、あらゆる責任を明示的に免除し、本文書に起因もしくは関連して、直接的または間接的に、また不法行為 (過失を含みます。)、契約、衡平法により、またはその他により生じるあらゆる損失、損害、請求、負担、訴訟手続き、支出または諸費用 (以下、「負担」といいます。) について責任を負いません。本文書は、いかなる法域の規制機関または規制当局によっても審査されたものではないことにご留意ください。

ANZ および ANZ の関係当事者は、本文書で言及されている対象について利害関係を有している場合があります。ANZ および ANZ の関係当事者は、本文書に記載の商品またはサービスを取引するために顧客から手数料を受領する場合があります。またそれらの社員および取引の紹介者は、当該手数料の分配または総売上高に応じた報酬を受領する場合があります。これらは常に現地の規制に基づいて受領され、または分配されます。ANZ および ANZ の関係当事者またはその顧客はさらに、本文書に記載の商品またはサービスについて、利害関係を有しまたは買い持ちもしくは売り持ちポジションを取る場合があります。また、随時、本人または代理人としてこれらの購入および/または販売を行う場合があります。これらの商品のマーケットメーカーを務め、または務めていた場合があります。本文書は、ANZ の利益相反に関するポリシーに従って公表され、ANZ は、ANZ および ANZ の関係当事者内において情報が他の営業部門へ流出することを防ぐため、適切な情報隔壁を設定・維持しています。

上記の開示に関する詳細をご希望の場合を含め、本文書に関するご質問は、お客様の ANZ 担当者にご連絡ください。