

本資料は個人的な助言ではなく、読者の個人的な目的や個別の状況を考慮していません。本レポート最後の重要なお知らせを参照願います。

目次

1週間の振り返り	2
最近のインサイト記事	3
データレビュー	4
予測	5
データとイベントカレンダー	6
この先の5週間	8

Contributors

Adam Boyton

Head of Australian Economics
Adam.Boyton@anz.com
 +61 466 564 893

Catherine Birch

Senior Economist
Catherine.Birch@anz.com
 +61 439 627 968

Blair Chapman

Senior Economist
Blair.Chapman@anz.com
 +61 491 344 235

Adelaide Timbrell

Senior Economist
 (extended leave)

Madeline Dunk

Economist
Madeline.Dunk@anz.com
 +61 403 697 180

Contact

research@anz.com

Update subscription preferences

www.research.anz.com

Listen to our daily podcast



助けにならなかった月次 CPI

5月月次CPI指標は4月の前年比3.6%から6ヵ月振りの高水準となる前年比4.0%へ加速した。非貿易財のデフレーションが停滞しサービスインフレが加速したが、全ての支出カテゴリについて毎月捕捉されているわけではないため月次指標の解釈には慎重を要する。

5月の月次CPI指標発表をうけ、当社の第2四半期CPIの暫定予想は総合が前期比1.1%、刈込平均が0.9%とした。第2四半期に通例のことで、月次指標の四半期平均上昇率は総合CPIの四半期上昇率を過大評価する傾向がある。この場合、第2四半期の総合インフレは前年比3.9%、刈込平均は前年比4.0%と、いずれも前年比3.8%となっているRBAの予測を上回ることとなる。

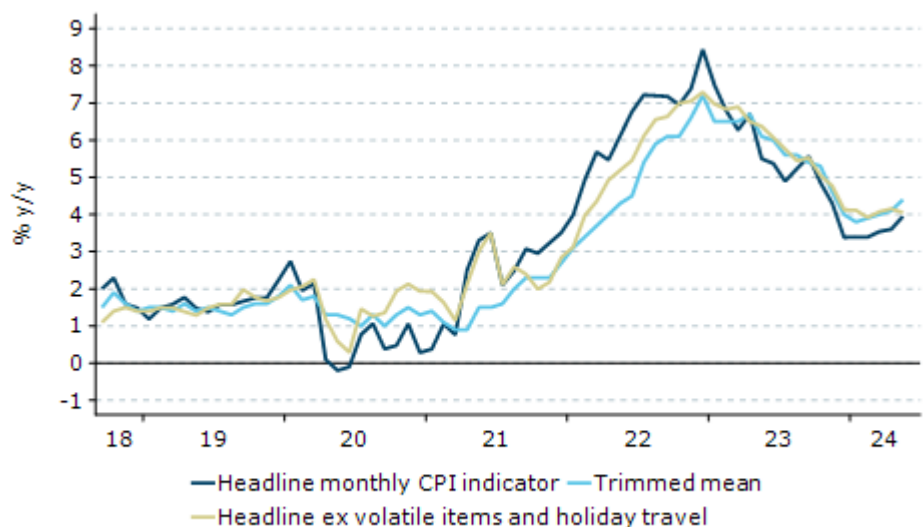
このような結果の場合、RBAの経済活動指標に関する全般的な上方修正と合わせ、理事会は8月に利上げを行う可能性がある。これは当社の現時点での予想ではないが、8月のRBA理事会に向けて当社は入手可能な全ての情報を検討することとなる。

火曜に公表されるRBA6月理事会議事要旨はこの観点から重要な情報源となる。当社は、理事会がファインチューニング以上の政策（即ち、1回以上の利上げ）を熟考しているのかを含め、利上げおよび据え置きオプションに関連する議論内容に注目している。木曜日のアンドリュー・ハウザーRBA副総裁の講演原稿は現在の経済状況に触れることを避けたため、質疑応答からは明確な結論を引き出せなかった。クリストファー・ケント総裁補（金融市場担当）の講演には、中立名目キャッシュレートが3.5%前後であることを示唆する図表が含まれており、これは当社の見解と概ね整合的だった。これは、RBAが金融政策スタンスを景気抑制的であると判断していることを意味しているが、ケント博士は「中立金利の推計は著しい不確実性を伴うものであり、どの程度金融政策が景気抑制的なのかは不透明だ」とも述べた。

RBA議事要旨と並び、7月1日の週は5月小売売上高の発表が予定されており、当社は前月比0.3%を予想、5月建設許可件数（同じく水曜発表）につき当社は4月の小幅減少のあと前月比1.6%増を予想している。

今週のチャート

デフレーションの停滞



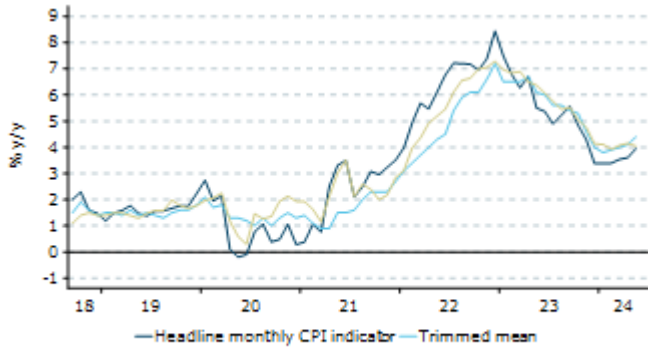
Source: ABS, Macrobond, ANZ Research

1 週間の振り返り

今週は月次 CPI、豪州統計局求人数、労働市場統計および豪州首都特別地域（ACT）予算案を以下にまとめた。

月次 CPI は 6 ヶ月振りの高水準へ加速

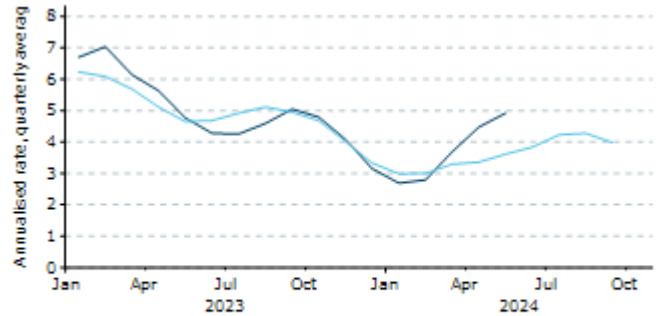
5 月月次指標は 4 月の前年比 3.6% から市場予想を上回る前年比 4.0% へ加速した。



Source: ABS, Macrobond, ANZ Research

豪州は米国のインフレの経験に追隨しているのか？

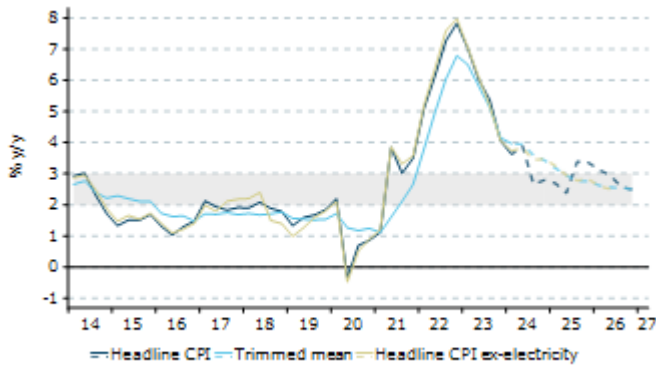
インフレは粘着的に見える一方、豪州では米国がちょうど通過しつつあるようなごく一時的なディスインフレ過程にとどまる可能性がある。



Source: ABS, BLS, Macrobond, ANZ Research

第 2 四半期 CPI は RBA の予測を上回る見込み

当社は総合が前年比 3.9%（前期比 1.1%）、刈込平均が前年比 4.0%（前期比 0.9%）と、いずれも RBA の予測である前年比 3.8% を上回ると予想している。



Source: ABS, RBA, Macrobond, ANZ Research

失業者一人当たり 0.6 の求人情数

求人情数は 5 月に前期比 2.7% 減少し、2022 年 5 月のピーク比 26% 減少した。それでも求人情数は 2020 年 2 月より 12.5 万件多い。



Source: ABS, Macrobond, ANZ Research

時間ベースの未活用労働率が 5.3% へ上昇

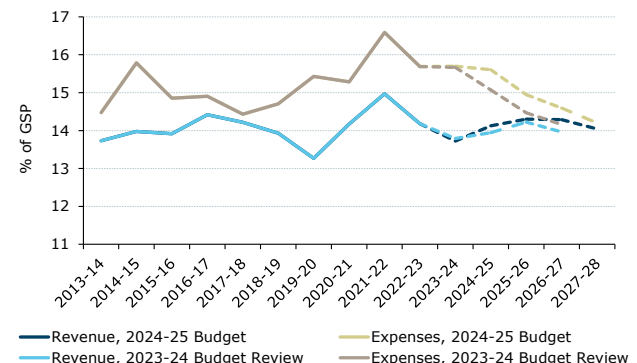
RBA の完全雇用指標群に含まれている同指標は RBA の予測と整合的である。



Source: ABS, Macrobond, ANZ Research

2024-25 年度豪州首都特別地域の財政収支は軟化

2023-24 年度予算案レビューと比べ、一般政府部門の歳出が 2023-24 年度から 2026-27 年度の累積で 8.60 億豪ドル上方修正された一方、歳入の上方修正は 2.85 億豪ドルとより小幅だった。



出所：豪州首都特別地域予算案、ANZ リサーチ

*報告されたデータは統一的公表フレームワークに沿ったものとなっている。

最近のインサイト記事

レポートをダウンロードするにはタイトルをクリックして下さい。

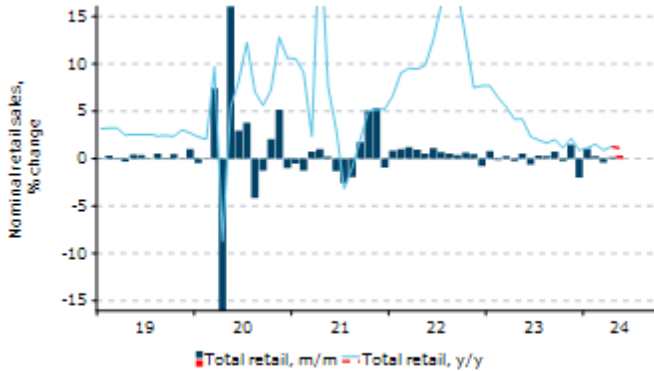


- 6月25日発行、RBAは生計費支援措置のインフレへの影響を看過する見込み
- 6月25日発行、ANZリサーチ四半期報：新常态（化）への移行に苦心
- 6月24日発行、豪州の時間ベースの未活用労働率はRBAの見通しと整合的
- 6月20日発行、豪州経済見通し
- 6月12日発行、豪州住宅市場チャートパック：価格上昇率が乖離
- 6月11日発行、RBA金融政策見通しの変更—最初の利下げは2025年2月
- 6月5日発行、豪州第1四半期GDPは前期比0.1%、前年比1.1%増加
- 5月15日発行、チャートで見る2024-25年度豪州連邦予算案：歳出増、赤字拡大
- 5月14日発行、2024-25年度豪州連邦予算案
- 5月7日発行、5月RBA理事会とSoMP
- 4月29日発行、サステナブル債券市場アップデート：2024年第1四半期
- 4月29日発行、賃金上昇率の鈍化はRBAにとり嬉しいサプライズに
- 4月26日発行、CPIをうけたRBA金融政策見通し
- 4月24日発行、豪州の弱い信頼感の背景は？いつ反発するのか？
- 3月7日発行、2023年第4四半期ANZステイトメーター：南オーストラリア州と西オーストラリア州がリード

毎週、当社チーフエコノミストのリチャード・イエッツェンガが前週のANZグローバルリサーチの中からテーマと洞察をまとめたThe Shortlistをご提供しております。登録をご希望の方は当社までEメールをお送り下さい。

データレビュー

5月小売売上高



Source: ABS, Macrobond, ANZ Research

7月3日水曜

	ANZ 予想	市場予想	前回
前月比、%	0.3	0.3	0.1

小売上のモメンタムは、家計が生計費上昇圧力に取り組む中でこのところ鈍かった。当社は5月の月次増加率が0.3%へ若干加速すると予想しているが、それでも前年比の伸びは1.1%と非常に弱いままとなる。

年後半は生計費支援措置や減税第3弾が開始されるため、当社は小売売上高の伸びが加速すると予想している。

Madeline Dunk

5月建設許可件数



Source: ABS, Macrobond, ANZ Research

7月3日水曜

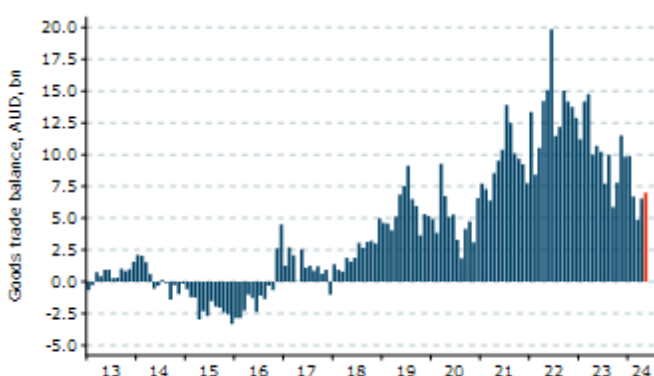
	ANZ 予想	市場予想	前回
前月比、%	1.6	2.0	-0.3

当社は5月の建設許可件数につき、4月の若干の減少の後、増加を予想している。

戸建て (house) 建設許可件数は4月の減少の後、反発が見込まれる一方、マンション (unit) は2月に12年振りの低水準近辺に達した後の増加が続くと予想される。

Blair Chapman

5月貿易収支



Source: ABS, Macrobond, ANZ Research

7月4日木曜

	ANZ 予想	市場予想	前回
財貿易収支、10億豪ドル	7.0	6.7	6.5

財貿易収支は、3月に2020年終盤以来の低水準へ減少した後、前月は増加した。

当社は5月貿易収支につき70億豪ドルへの小幅増加が続くと予想している。この場合、2024年の平均程度の水準となる。

Madeline Dunk

予測

豪州経済活動*

	% q/q						% y/y		
	Mar-24	Jun-24	Sep-24	Dec-24	Mar-25	Jun-25	2023	2024	2025
GDP*	0.1	0.2	0.3	0.4	0.5	0.6	1.6	1.1	2.2
Unemployment rate	3.9	4.0	4.1	4.2	4.2	4.3	3.9	4.2	4.2
Wage price index	0.8	0.9	1.0	0.8	0.9	0.8	4.2	3.6	3.4
Headline inflation	1.0	1.1	0.0	0.7	0.9	0.8	4.1	2.8	3.4
Trimmed mean inflation	1.0	0.9	0.8	0.6	0.8	0.7	4.2	3.4	2.8

*Forecasts in bold. Annual data and forecasts are through-the-year growth, except the unemployment rate which is the Q4 average.

金融市場

	Current	Sep 24	Dec 24	Mar 25	Jun 25	Sep 25
Interest Rates (%)						
RBA cash rate	4.35	4.35	4.35	4.10	3.85	3.85
90-day bank bill	4.46	4.56	4.48	4.14	4.06	3.98
3-year bond	4.17	3.90	3.75	3.50	3.50	3.50
10-year bond	4.41	4.15	4.10	4.10	4.10	4.10
Curve - 3s10s (bps)	24	25	35	60	60	60
3y swap	4.24	4.00	3.80	3.55	3.55	3.55
10y swap	4.52	4.20	4.10	4.10	4.10	4.10
RBNZ cash rate	5.50	5.50	5.50	5.25	4.75	4.25
US fed funds	5.50	5.25	5.00	4.50	4.00	3.50
US 2-year note	4.71	4.50	4.00	3.75	3.50	3.50
US 10-year note	4.29	4.25	4.00	4.00	4.00	4.00
BoE Bank Rate	5.25	5.00	4.50	4.00	3.50	3.50
Foreign Exchange						
AUD/USD	0.66	0.67	0.69	0.70	0.70	0.70
AUD/EUR	0.62	0.61	0.63	0.63	0.63	0.63
AUD/GBP	0.53	0.52	0.53	0.53	0.53	0.53
AUD/JPY	106.9	100.5	102.1	100.8	100.8	100.8
AUD/CNY	4.83	4.86	4.97	5.01	5.01	5.01
AUD/NZD	1.09	1.10	1.11	1.13	1.13	1.13
AUD/CHF	0.60	0.61	0.63	0.64	0.64	0.64
AUD/IDR	10937	10720	10902	10955	10955	10955
AUD/INR	55.66	55.74	57.27	57.96	57.96	57.96
AUD/KRW	921	905	918	921	921	921
USD/JPY	161	150	148	148	148	148
EUR/USD	1.07	1.09	1.10	1.10	1.10	1.10
USD/CNY	7.27	7.25	7.20	7.20	7.20	7.20
AUD TWI	63.80	63.48	64.81	64.81	64.81	64.81

Bond yields are on government-issued securities at constant maturity.

Forecasts are for quarter-end.

データとイベントカレンダー

DATE	REGION	DATA/EVENT	PERIOD	MARKET	ANZ	LAST	GMT	AEST
Monday	NZ	Filled Jobs sa m/m	May	--	--	0.1%	21:45	08:45
1-Jul	AU	CoreLogic House Px m/m	Jun	--	--	0.8%	13:01	00:01
		Judo Bank Australia PMI Mfg	Jun F	--	--	47.5	22:00	09:00
		ANZ-Indeed Job Advertisements m/m	Jun	--	--	-2.1%	00:30	11:30
	JN	Tankan Large All Industry Capex	Q2	13.9%	--	4.0%	22:50	09:50
		Tankan Large Mfg Index	Q2	11	--	11	22:50	09:50
		Tankan Large Non-Mfg Index	Q2	33	--	34	22:50	09:50
		Tankan Small Mfg Index	Q2	-1	--	-1	22:50	09:50
		Tankan Small Non-Mfg Index	Q2	13	--	13	22:50	09:50
		Jibun Bank Japan PMI Mfg	Jun F	--	--	50.1	23:30	10:30
		Consumer Confidence Index	Jun	36.3	--	36.2	04:00	15:00
	CH	Caixin China PMI Mfg	Jun	51.5	--	51.7	00:45	11:45
	EA	HCOB Eurozone Manufacturing PMI	Jun F	--	--	45.6	18:00	05:00
	GE	HCOB Germany Manufacturing PMI	Jun F	43.5	--	43.4	17:55	04:55
		CPI m/m	Jun P	--	--	0.1%	22:00	09:00
		CPI y/y	Jun P	2.2%	--	2.4%	22:00	09:00
	UK	S&P Global UK Manufacturing PMI	Jun F	--	--	51.4	18:30	05:30
	US	S&P Global US Manufacturing PMI	Jun F	--	--	51.7	23:45	10:45
Tuesday	NZ	Building Permits m/m	May	--	--	-1.9%	21:45	08:45
2-Jul	AU	RBA Minutes of June Policy Meeting					00:30	11:30
	EA	ECB's Lagarde Speaks in Sintra					05:00	16:00
		CPI Core y/y	Jun P	2.7%	--	2.9%	19:00	06:00
		CPI m/m	Jun P	0.3%	--	0.2%	19:00	06:00
		Unemployment Rate	May	--	--	6.4%	19:00	06:00
		Powell, Lagarde, Campos Neto Speak in Sintra					23:30	10:30
	US	ISM Manufacturing	Jun	49	--	48.7	00:00	11:00
	CA	S&P Global Canada Manufacturing PMI	Jun	--	--	49.3	23:30	10:30
Wednesday	NZ	ANZ Commodity Price m/m	Jun	--	--	1.1%	00:00	11:00
3-Jul	AU	Judo Bank Australia PMI Composite	Jun F	--	--	50.6	22:00	09:00
		Judo Bank Australia PMI Services	Jun F	--	--	51	22:00	09:00
		Building Approvals m/m	May	2.0%	1.6%	-0.3%	00:30	11:30
		Retail Sales m/m	May	0.3%	0.3%	0.1%	00:30	11:30
		Private Sector Houses m/m	May	--	--	-1.6%	00:30	11:30
	JN	Jibun Bank Japan PMI Composite	Jun F	--	--	50	23:30	10:30
		Jibun Bank Japan PMI Services	Jun F	--	--	49.8	23:30	10:30
	CH	Caixin China PMI Composite	Jun	--	--	54.1	00:45	11:45
		Caixin China PMI Services	Jun	--	--	54	00:45	11:45
	EA	HCOB Eurozone Composite PMI	Jun F	--	--	50.8	18:00	05:00
		HCOB Eurozone Services PMI	Jun F	--	--	52.6	18:00	05:00
		PPI m/m	May	--	--	-1.0%	19:00	06:00
		ECB's Knot, saRB's Kganyago Speak in Sintra					23:30	10:30
	GE	HCOB Germany Composite PMI	Jun F	--	--	50.6	17:55	04:55
		HCOB Germany Services PMI	Jun F	53.6	--	53.5	17:55	04:55
	UK	S&P Global UK Composite PMI	Jun F	--	--	51.7	18:30	05:30
		S&P Global UK Services PMI	Jun F	--	--	51.2	18:30	05:30
	US	JOLTS Job Openings	May	--	--	8059k	00:00	11:00
		Fed's Williams Speaks on Panel at ECB Forum					21:00	08:00
		MBA Mortgage Applications	Jun-24	--	--	0.8%	21:00	08:00
		Challenger Job Cuts y/y	Jun	--	--	-20.3%	21:30	08:30
		ADP Employment Change	Jun	160k	--	152k	22:15	09:15
		Continuing Claims	Jun-24	--	--	--	22:30	09:30
		Initial Jobless Claims	Jun-24	--	--	--	22:30	09:30
		Trade Balance	May	-\$71.2b	--	-\$74.6b	22:30	09:30
		S&P Global US Composite PMI	Jun F	--	--	54.6	23:45	10:45
		S&P Global US Services PMI	Jun F	--	--	55.1	23:45	10:45
	CA	Int'l Merchandise Trade	May	--	--	-1.05b	22:30	09:30
Thursday	AU	Exports m/m	May	--	--	-2.5%	00:30	11:30
4-Jul		Imports m/m	May	--	--	-7.2%	00:30	11:30
		Trade Balance	May	A\$6650m	A7000m	A\$6548m	00:30	11:30
	EA	ECB's Cipollone speaks at Istat event in Rome					00:00	11:00
		ECB'S Lagarde Speaks					00:15	11:15
		ECB Publishes Account of June Policy Meeting					21:30	08:30
	GE	Factory Orders m/m	May	--	--	-0.2%	16:00	03:00
	US	Durable Goods Orders	May F	--	--	--	00:00	11:00
		Factory Orders	May	0.4%	--	0.7%	00:00	11:00
		ISM Services Index	Jun	52	--	53.8	00:00	11:00
		FOMC Meeting Minutes	Jun-24	--	--	--	04:00	15:00
	CA	S&P Global Canada Composite PMI	Jun	--	--	50.6	23:30	10:30
		S&P Global Canada Services PMI	Jun	--	--	51.1	23:30	10:30

次頁に続く。

DATE	REGION	DATA/EVENT	PERIOD	MARKET	ANZ	LAST	GMT	AEST
Friday	EA	Retail Sales m/m	May	--	--	-0.5%	19:00	06:00
5-Jul	GE	Industrial Production sa m/m	May	--	--	-0.1%	16:00	03:00
	US	Fed's Williams Gives Keynote Remarks					19:40	06:40
		Average Hourly Earnings m/m	Jun	0.3%	--	0.4%	22:30	09:30
		Change in Nonfarm Payrolls	Jun	185k	--	272k	22:30	09:30
		Labor Force Participation Rate	Jun	--	--	62.5%	22:30	09:30
		Unemployment Rate	Jun	4.0%	--	4.0%	22:30	09:30
	CA	Full Time Employment Change	Jun	--	--	-35.6k	22:30	09:30
		Participation Rate	Jun	--	--	65.4%	22:30	09:30
		Unemployment Rate	Jun	--	--	6.2%	22:30	09:30

この先の 5 週間

Monday	Tuesday	Wednesday	Thursday	Friday
<p>1 Jul AU: ANZ Job Ads (Jun), Retail sl (May) JN: Tankan (2Q) CH: PMI (Jun) GE: CPI (Jun) US: ISM (Jun)</p> <p>Public Holiday: CA</p>	<p>2 Jul NZ: Build permit (May) AU: RBA minutes (Jun) EA: CPI (Jun), Unemp rate (May) US: JOLTS (May) CA: PMI (Jun)</p>	<p>3 Jul NZ: ANZ com pric (Jun) AU: Build approv (May) US: Trade bal (May), Factory ordr (May), FOMC minutes (Jun)</p>	<p>4 Jul AU: Trade bal (May) GE: Factory order (May)</p> <p>Public Holiday: US</p>	<p>5 Jul GE: IP (May) EA: Retail sl (May) US: NFP/unemp (Jun) CA: Unemp rate (Jun)</p>
<p>8 Jul JN: BoP CA bal (May)</p>	<p>9 Jul AU: NAB bus conf (Jun) US: NFIB (Jun)</p>	<p>10 Jul NZ: RBNZ cash rate JN: PPI (Jun) CH: CPI/PPI (Jun)</p>	<p>11 Jul JN: Cr mach order (May) UK: IP (May), Trade bal (May) GE: CPI (Jun F) US: CPI (Jun)</p>	<p>12 Jul NZ: PMI (Jun) CH: Trade bal (Jun) US: PPI (Jun), U of Mich sent (Jun)</p>
<p>15 Jul CH: GDP (2Q), IP, retail sl (Jun) US: Empire manf (Jul)</p> <p>Public Holiday: JN</p>	<p>16 Jul GE: ZEW survey (Jul) EA: ZEW survey (Jul) US: Retail sl (Jun) CA: CPI (Jun)</p>	<p>17 Jul NZ: CPI (2Q) UK: CPI, PPI (Jun) EA: CPI (Jun F) US: Housing st (Jun), IP (Jun)</p>	<p>18 Jul AU: Unemp rate (Jun) JN: Trade bal (Jun) UK: Unemp rate (May) EA: ECB policy rate US: LEI (Jun)</p>	<p>19 Jul JN: Natl CPI (Jun) UK: Retail sl (Jun) CA: Retail sl (May)</p>
<p>22 Jul NZ: Trade bal (Jun) US: CFNAI (Jun)</p>	<p>23 Jul US: Exist home sl (Jun)</p>	<p>24 Jul JN: PMI (Jul P) UK: PMI (Jul P) GE: PMI (Jul P) EA: PMI (Jul P) US: PMI (Jul P), New home sl (Jun) CA: BoC policy rate</p>	<p>25 Jul AU: NAB bus conf (2Q) GE: IFO (Jul) EA: M3 money (Jun) US: GDP (2Q A), Durable gds (Jun P)</p>	<p>26 Jul NZ: ANZ cons conf (Jul) AU: Retail sl (Jun) JN: Tokyo CPI (Jul) US: PCE deflator (Jun), Prsnl inc/spnd (Jun)</p>
<p>29 Jul</p>	<p>30 Jul AU: Build approv (Jun) GE: CPI (Jul), GDP (2Q P) EA: GDP (2Q A) US: CB cons conf (Jul)</p>	<p>31 Jul NZ: Build permits (Jun), ANZ bus conf (Jul) AU: Pvt sec credit (Jun), CPI (2Q) JN: IP, Retail sl (Jun), BoJ target rate CH: PMI (Jul) GE: Unemp ch (Jul) EA: CPI (Jul) US: ECI (2Q) CA: GDP (May)</p>	<p>1 Aug AU: Trade bal (Jun) UK: BoE policy rate EA: Unemp rate (Jun) US: FOMC rate, ISM manf (Jul) CA: PMI (Jul)</p>	<p>2 Aug AU: PPI (2Q) US: NFP, Unemp rate (Jul)</p>

重要なお知らせ

本文書は、ANZ の法人部門およびマーケティング部門の顧客を対象としたものです。本文書を、転送、複製または配布することはできません。本文書に含まれるリサーチ及び意見は一般的な性質のものであり、個人的な金融商品に関する助言を構成せず、お客様の目的、財務状態またはニーズを考慮するものではありません。

本文書は、特定の法域において法律により制限を受ける場合があります。本文書を受領したお客様は、すべての関連する制限について理解し、遵守する必要があります。

本文書は、オーストラリア・ニュージーランド銀行 (ABN 11 005 357 522) (以下、「ANZBGL」といいます。) により準備され、ANZBGL の東京支店または ANZBGL の子会社である ANZ 証券株式会社 (以下、ANZBGL と総称して「ANZ」といいます。) により配布されるものです。ANZ 証券株式会社は、日本の金融庁により規制される金融商品取引業者であり (登録番号: 関東財務局長 (金商) 第 3055 号)、日本証券業協会に加入しています (〒100-6333 東京都千代田区丸の内 2 丁目 4-1 丸の内ビルディング 31 階)。本文書は、特定の受領者または関連するウェブサイトの許可されたユーザー (総称して、「受領者」といいます。) に対して、情報提供のみを目的として配布されるものです。

本文書は日本語参考訳であり、英語原文との間に齟齬がある場合には、原文の内容が優先します。本文書は情報提供のみを目的として配布されるものであり、本文書のいかなる記述も、商品またはサービスの売却、購入、受領もしくは提供または特定の取引戦略への参加に対する ANZ による招待、勧誘または提案を意図するものではありません。

本文書は、お客様の法域の法律により認められる場合にのみお客様に対して配布されるものであり、本文書の使用または配布が法令に反する法域、または ANZ が追加的な認可の取得もしくは登録を行うことが必要となる法域に居住または所在する受領者に対して配布されまたは使用されることを目的としたものではなく、または意図されたものでもありません。さらに、本文書に記載の商品およびサービスは、すべての国において入手可能ではない場合があります。

ANZ は、本文書に記載された商品またはサービスについて、お客様に財務、法務、税務または投資の助言を行うものではありません。投資判断を行う前に、本文書を受領者は、ご自身の状況に応じて、独立した財務、法務、税務その他関連する助言を取得してください。

ANZ は、本文書の作成にあたって一定の配慮を行っており、本文書に含まれる情報は正確であると考えていますが、情報の正確性または完全性に関し、表明または保証を行いません。さらに、ANZ は、本文書に記載された情報の正確性に影響を与える恐れのある事項を後に知った場合でも、かかる事項をお客様に通知する責任を一切負いません。

本文書の作成にあたって本文書で述べられている意見は、重要な部分において主観的な判断や分析を含む場合があります。特段の記載のない限り、これらの意見は、本文書の作成日時点のものであり、予告なく変更されうるものです。また、全ての価格情報は、一例を示しているにすぎません。本文書で述べられている意見は、いつでも予告なく変更されることがあります。

ANZ は、本文書に記載される商品の実績を保証するものではありません。あらゆる投資には危険が伴い、収益が生じる場合もあれば損失を生じる場合もあります。過去の実績は、将来の実績の指標となるものではありません。本文書に記載の商品やサービスが、必ずしも全ての投資家に適しているものとはいえない場合があります。これらの商品やサービスに関する取引が危険であると考えられる場合があります。

ANZ は、関連する法律により認められる限りにおいて、あらゆる責任を明示的に免除し、本文書に起因もしくは関連して、直接的または間接的に、また不法行為 (過失を含みます。)、契約、衡平法により、またはその他により生じるあらゆる損失、損害、請求、負担、訴訟手続き、支出または諸費用 (以下、「負担」といいます。) について責任を負いません。本文書は、いかなる法域の規制機関または規制当局によっても審査されたものではないことにご留意ください。

ANZ および ANZ の関係当事者は、本文書で言及されている対象について利害関係を有している場合があります。ANZ および ANZ の関係当事者は、本文書に記載の商品またはサービスを取引するために顧客から手数料を受領する場合があります。またそれらの社員および取引の紹介者は、当該手数料の分配または総売上高に応じた報酬を受領する場合があります。これらは常に現地の規制に基づいて受領され、または分配されます。ANZ および ANZ の関係当事者またはその顧客はさらに、本文書に記載の商品またはサービスについて、利害関係を有しまたは買い持ちもしくは売り持ちポジションを取る場合があります。また、随時、本人または代理人としてこれらの購入および/または販売を行う場合があります。これらの商品のマーケットメーカーを務め、または務めていた場合があります。本文書は、ANZ の利益相反に関するポリシーに従って公表され、ANZ は、ANZ および ANZ の関係当事者内において情報が他の営業部門へ流出することを防ぐため、適切な情報隔壁を設定・維持しています。

上記の開示に関する詳細をご希望の場合を含め、本文書に関するご質問は、お客様の ANZ 担当者にご連絡ください。