

本資料は個人的な助言ではなく、読者の個人的な目的や個別の状況を考慮していません。本レポート最後の重要なお知らせを参照願います。

目次	
1 週間の振り返り	2
最近のインサイト記事	3
データプレビュー	4
予測	6
データとイベントカレンダー	7
この先の5週間	9

Contributors

Adam Boyton
Head of Australian Economics
Adam.Boyton@anz.com
+61 466 564 893

Catherine Birch
Senior Economist
Catherine.Birch@anz.com
+61 439 627 968

Blair Chapman
Senior Economist
Blair.Chapman@anz.com
+61 491 344 235

Adelaide Timbrell
Senior Economist
(extended leave)

Madeline Dunk
Economist
Madeline.Dunk@anz.com
+61 403 697 180

Sophia Angala
Economist
Sophia.Angala@anz.com
+61 461 529 232

Contact
research@anz.com

Update subscription preferences
www.research.anz.com

Listen to our [daily podcast](#)

第2四半期CPIはRBA予想をやや上回ると予想

今週は最重要統計が少なかったため、第2四半期CPIが注目される。当社は総合CPIが前期比1.1%、トリム平均は同0.9%と予想する。

前年比では、総合CPI、トリム平均ともに3.9%になるだろう。トリム平均の当社予想のリスクはやや上方に偏っているように見える（小数点以下2桁までが4.0に非常に近いことも一因）。総合CPIにおいてはリスクはより均衡しているように見える。当社予想が下振れるリスクのひとつは、ニュージーランドの貿易財インフレが予想より弱く、これがオーストラリアへのシグナルとなる可能性があることだ。

5月の金融政策声明（SMP）で公表されたRBAの予想は、総合CPI、トリム平均ともに前年比3.8%だった。過去1年間の失業率の上昇、弱いGDP成長率の継続、低水準の消費者信頼感、景況感の悪化などを考慮すると、両指標とも前年比3.9%という予想通りの結果となったとしても、RBAの引き締めにはつながらないと当社は予想する。前述の通り、過去25年間、ニュージーランド中銀（RBNZ）、米連邦準備制度理事会（FRB）、カナダ中銀が緩和を実施してから3ヵ月以内にRBAが利上げを実施したことはない。

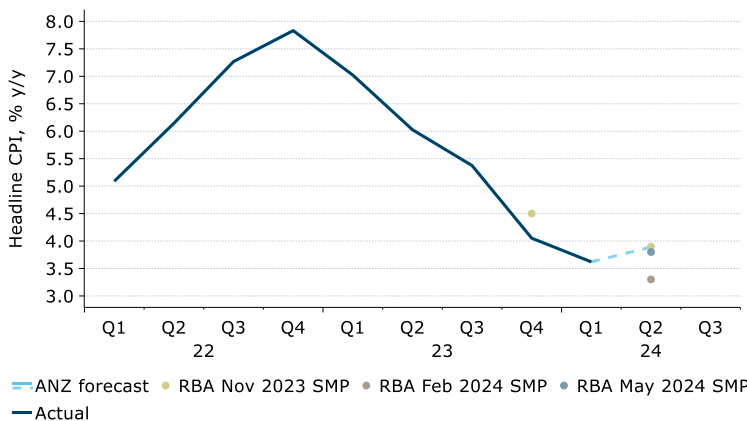
RBAが利上げに踏み切る可能性のある数字が何であるかについて自動的に回答が見出せるわけではない。しかしトリム平均、総合CPIともに前年比4.1%という結果はRBAにとって不快な結果であり、RBA理事会（そして当社）にとって難しい判断が求められることになる。しかしトリム平均と総合CPIが前年比4.1%であっても、スタッフ予想が2026年までに目標に戻る信頼できる道筋を示していることを排除するわけではない。

4.35%のキャッシュレートがインフレを目標に適時に戻すのに十分な制限にならないかもしれないというリスクと釣り合うのは、労働市場がRBAの現在の予想以上に弱まる可能性があるというリスクである。その理由としては労働需要の減少、平均労働時間の減少、就職確率の低下、倒産件数の増加、オーストラリアよりも景気減速した国からの移民の増加などが挙げられる。

CPIの他に、来週は6月小売売上高、民間部門信用、建設許可件数、住宅ローン、貿易収支のデータが発表される。第2四半期の輸出入物価指数も発表される。

今週のチャート

第2四半期CPIはRBAの5月予想を若干上回ると当社は予想



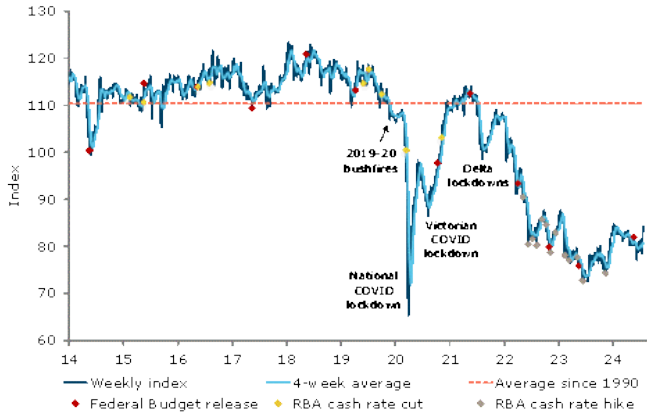
Source: ABS, RBA, Macrobond, ANZ Research

1 週間の振り返り

今週は ANZ ロイモーガン豪消費者信頼感指数、労働市場、公的需要、持続可能な債券発行に関する当社のインサイトを以下にまとめた。

消費者信頼感、6ヶ月ぶりの高水準

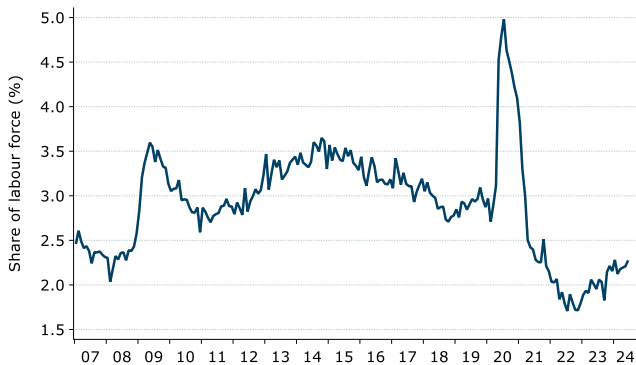
ANZ ロイモーガン消費者信頼感¹は 5.9 ポイント上昇の 84.4 ポイントと、週次では 2021 年 4 月以来最大の上昇。



出所：ANZ ロイモーガン、ANZ リサーチ

中期失業率は 2.3% を記録

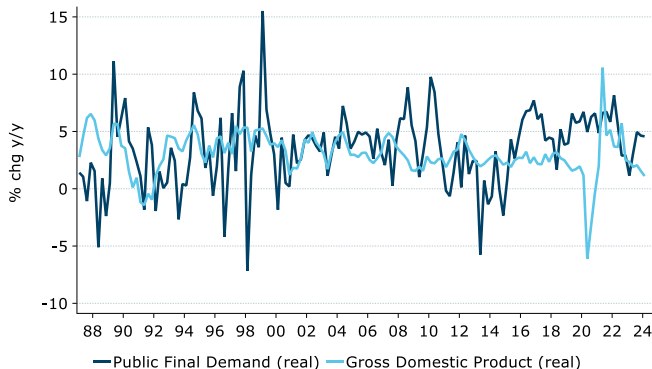
中期失業率は新型コロナウイルス感染拡大後の低水準から 0.6% ポイント上昇。RBA の 12 の完全雇用指標の 1 つ。



Source: ABS, Macrobond, ANZ Research

公的最終需要は GDP 成長率を上回る

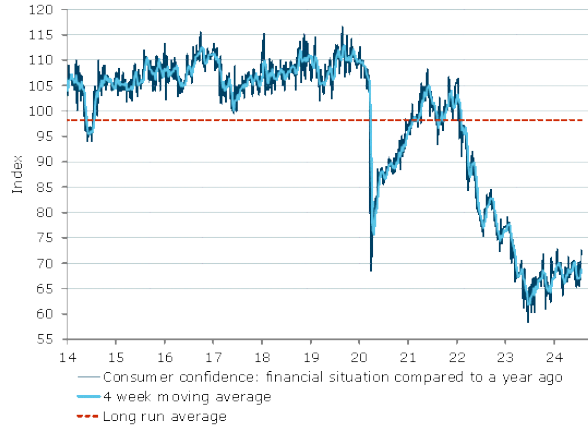
2015 年以降の公的²最終需要の伸びは前年比平均 5% に対して実質 GDP の伸びは同 2.4%。



Source: ABS, Macrobond, ANZ Research

家計の金融状況は改善

家計の現在の経済状況に対する信頼感³は 2023 年初め以来 2 番目の高水準を記録。



出所：ANZ ロイモーガン、ANZ リサーチ

労働市場への新規参入者の就職が困難に

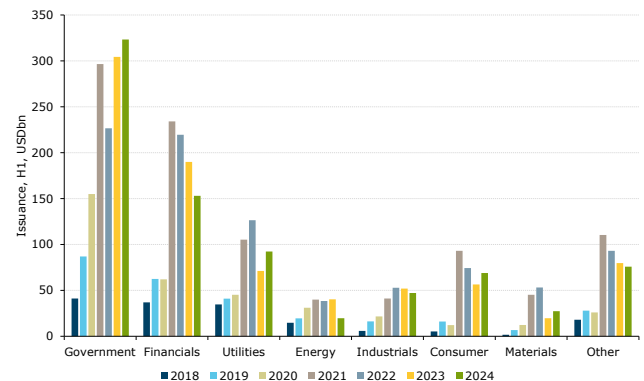
失業者の就職率⁴は 2022 年以降低下しているが、依然として新型コロナウイルス感染拡大前の水準を上回っている。



出所：ABS、ANZ リサーチ

政府が上半期の持続可能な債券発行を牽引

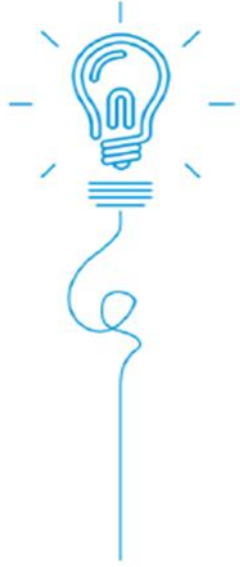
2024 年上半期の持続可能な債券発行のうち政府が 40% 強を占めた。全体として持続可能な債券発行は 2023 年のペースとほぼ同じである。



出所：ブルームバーグ NEF、ANZ リサーチ

最近のインサイト記事

レポートをダウンロードするにはタイトルをクリックして下さい。

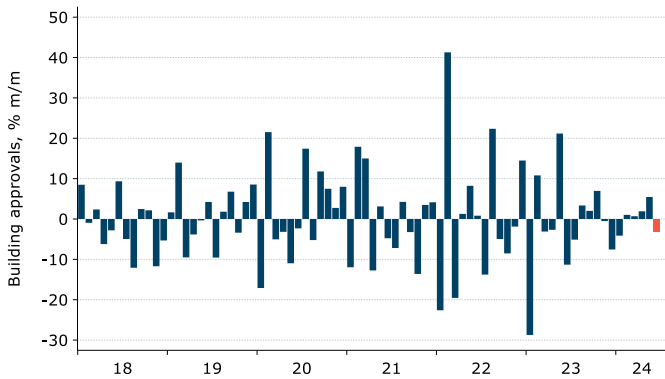


- 7月24日発行、オーストラリア：完全雇用経済における政府需要
- 7月16日発行、オーストラリアの家計は皆さんが思っている以上に節約している
- 7月11日発行、第2四半期CPIはRBA予測を上回る見込み；RBAは金利を据え置く見込み
- 7月4日発行、2024年第1四半期ANZステイトメーター：トレンドを下回る
- 6月27日発行、RBAは生計費支援からくるインフレへの影響を看過へ
- 6月25日発行、ANZリサーチ四半期報：新常态（化）への移行に苦心
- 6月24日発行、豪州の時間ベースの未活用労働率はRBAの見通しと整合的
- 6月20日発行、豪州経済見通し
- 6月12日発行、豪州住宅市場チャートパック：価格上昇率が乖離
- 6月11日発行、RBA金融政策見通しの変更—最初の利下げは2025年2月
- 6月5日発行、豪州第1四半期GDPは前期比0.1%、前年比1.1%増加
- 5月15日発行、チャートで見る2024-25年度豪州連邦予算案：歳出増、赤字拡大
- 5月14日発行、2024-25年度豪州連邦予算案
- 5月7日発行、5月RBA理事会とSoMP
- 4月29日発行、サステナブル債券市場アップデート：2024年第1四半期
- 4月29日発行、賃金上昇率の鈍化はRBAにとり嬉しいサプライズに
- 4月26日発行、CPIをうけたRBA金融政策見通し
- 4月24日発行、豪州の弱い信頼感の背景は？いつ反発するのか？

毎週、当社チーフエコノミストのリチャード・イエッツェンガが前週のANZグローバルリサーチの中からテーマと洞察をまとめた**The Shortlist**をご提供しております。登録をご希望の方は当社までEメールをお送りください。□

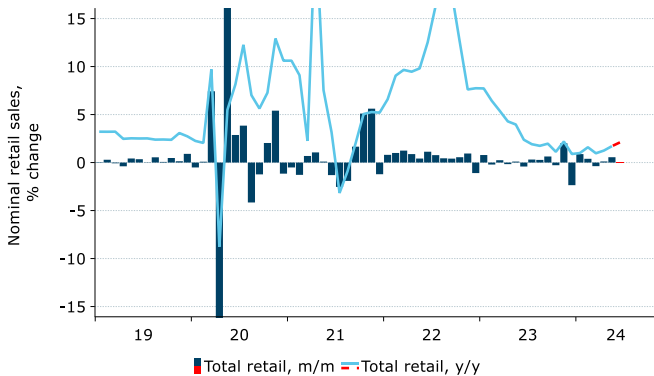
データレビュー

6月建設許可件数



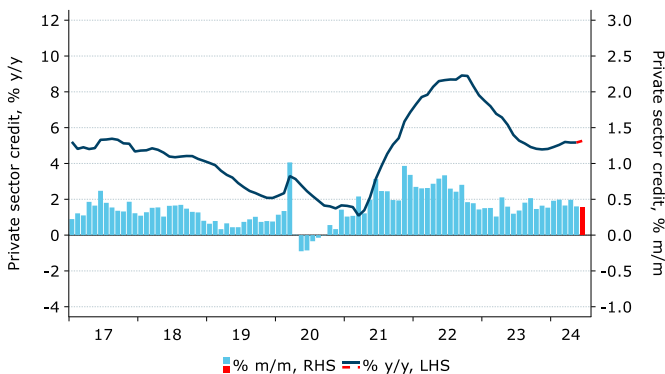
Source: ABS, Macrobond, ANZ Research

6月と第2四半期小売売上高



Source: ABS, Macrobond, ANZ Research

6月民間部門信用



Source: RBA, Macrobond, ANZ Research

7月30日火曜

	ANZ 予想	市場予想	前回
建設許可件数、前月比、%	-3.0	-3.0	5.5

建設許可件数は5月にマンション (unit) 等の力強い伸びを原動力に増加したが、6月は前月比3.0%減を予想。6月のマンション等建設許可件数は最近の平均付近まで落ち込むと予想され、全体の許可件数は減少するとみられる。

Blair Chapman

7月31日水曜

	ANZ 予想	市場予想	前回
6月名目小売売上高、前月比、%	0.1	0.3	0.6
第2四半期小売販売数量、前期比、%	-0.2	0.0	-0.4

5月の名目小売売上高は予想を上回ったが、これは小売業者が年度末セールを早期に開始したため支出が前倒しされたことを反映していると当社は考える。このため6月の小売売上高は伸び悩み、前月比0.1%増にとどまると当社は予想する。

四半期小売販売数量は減少が続くと当社は予想する。これは過去7四半期で6回目の減少となる。

Madeline Dunk

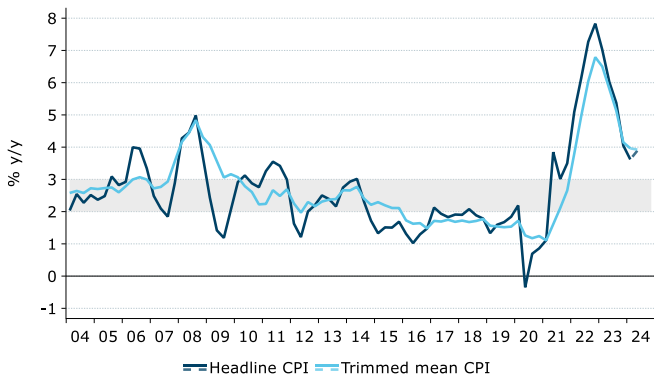
7月31日水曜

	ANZ 予想	市場予想	前回
民間部門信用、前年比、%	5.3	n/a	5.2
民間部門信用、前月比、%	0.4	0.5	0.4

6月の民間部門信用は前月比0.4%増と予想される。投資家向け住宅信用の伸びは今年に入ってやや加速しているが、持ち家は過去1年間平均で前月比0.4%増で、今後もこのペースで伸びると当社は予想する。

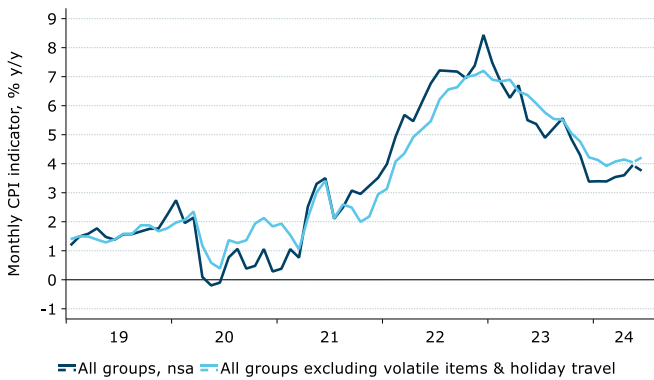
Blair Chapman

第2四半期 CPI



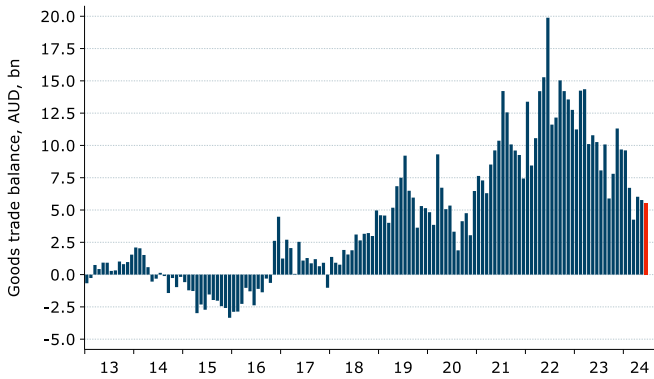
Source: ABS, RBA, Macrobond, ANZ Research

6月 CPI



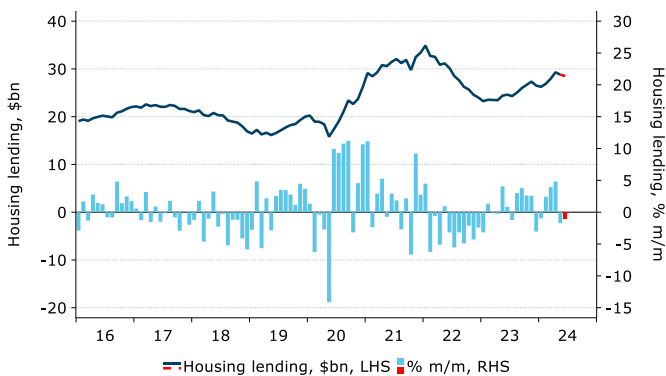
Source: ABS, Macrobond, ANZ Research

6月貿易収支



Source: ABS, Macrobond, ANZ Research

6月住宅ローン



Source: ABS, Macrobond, ANZ Research

7月31日水曜

	ANZ 予想	市場予想	前回
総合 CPI、前期比、%	1.1	1.1	1.0
総合 CPI、前年比、%	3.9	3.9	3.6
トリム平均、前期比、%	0.9	1.0	1.0
トリム平均、前年比、%	3.9	4.0	4.0

第2四半期の総合 CPI は前期比 1.1%、トリム平均は同 0.9% と当社は予想する。前年比は両指標とも 3.9%となる。当社の予想通りであれば両指標とも前年比 3.8%という RBA 予想を若干上回ることになる。

詳細はプレビューを参照。

Catherine Birch

7月31日水曜

	ANZ 予想	市場予想	前回
月次 CPI、前年比、%	3.8	3.8	4.0
除く変動が大きい品目と休日旅行	4.2	n/a	4.0

6月の月次 CPI は前年比 3.8%と5月の同 4.0%から鈍化すると当社は予想する。前月比では 0.5%に相当する。しかし変動の大きい品目と休日旅行を除く CPI は5月の前年比 4.0%から6月は 4.2%に加速すると予想される。

Catherine Birch

8月1日木曜

	ANZ 予想	市場予想	前回
財貿易収支、10億豪ドル	5.5	4.8	5.8

貿易収支は2ヵ月連続で小幅ながらも縮小し、6月は55億豪ドルの黒字を当社は予想する。これは一次産品価格の下落による輸出額の軟化によるものだが、輸入額の減少によって一部相殺される。

Sophia Angela

8月2日金曜

	ANZ 予想	市場予想	前回
住宅ローン、前月比、%	-1.0	-1.1	-1.7

6月の住宅ローンはここ数ヶ月の平均販売数の減少に引っ張られ前月比 1.0%減を当社は予想する。

Blair Chapman

予測

豪州經濟活動*

	% q/q						% y/y		
	Mar-24	Jun-24	Sep-24	Dec-24	Mar-25	Jun-25	2023	2024	2025
GDP*	0.1	0.2	0.3	0.4	0.5	0.6	1.6	1.1	2.2
Unemployment rate	3.9	4.0	4.1	4.2	4.2	4.3	3.9	4.2	4.2
Wage price index	0.8	0.9	1.0	0.8	0.9	0.8	4.2	3.6	3.4
Headline inflation	1.0	1.1	0.0	0.7	0.9	0.8	4.1	2.8	3.4
Trimmed mean inflation	1.0	0.9	0.8	0.6	0.8	0.7	4.2	3.4	2.8

*Forecasts in bold. Annual data and forecasts are through-the-year growth, except the unemployment rate which is the Q4 average.

金融市場

	Current	Sep 24	Dec 24	Mar 25	Jun 25	Sep 25	Dec 25
Interest Rates (%)							
RBA cash rate	4.35	4.35	4.35	4.10	3.85	3.85	3.60
90-day bank bill	4.49	4.56	4.48	4.14	4.06	3.98	3.81
3-year bond	3.98	3.90	3.75	3.50	3.50	3.50	3.50
10-year bond	4.31	4.15	4.10	4.10	4.10	4.10	4.60
Curve - 3s10s (bps)	33	25	35	60	60	60	110
3y swap	4.01	4.00	3.80	3.55	3.55	3.55	3.55
10y swap	4.42	4.20	4.10	4.10	4.10	4.10	4.10
RBNZ cash rate	5.50	5.50	5.25	5.00	4.50	4.00	3.50
US fed funds	5.50	5.25	5.00	4.50	4.00	3.50	3.50
US 2-year note	4.43	4.50	4.00	3.75	3.50	3.50	3.75
US 10-year note	4.24	4.25	4.00	4.00	4.00	4.00	4.50
BoE Bank Rate	5.25	5.00	4.50	4.00	3.50	3.50	3.50
Foreign Exchange							
AUD/USD	0.65	0.67	0.69	0.70	0.70	0.71	0.71
AUD/EUR	0.60	0.61	0.63	0.63	0.61	0.61	0.60
AUD/GBP	0.51	0.52	0.53	0.53	0.52	0.52	0.52
AUD/JPY	100.6	100.5	102.1	100.8	99.4	99.4	96.6
AUD/CNY	4.74	4.86	4.97	5.01	4.98	5.04	5.03
AUD/NZD	1.11	1.10	1.11	1.13	1.13	1.13	1.13
AUD/CHF	0.58	0.61	0.63	0.64	0.64	0.64	0.64
AUD/IDR	10620	10720	10902	10955	10850	10934	10863
AUD/INR	54.60	55.74	57.27	57.96	57.75	58.43	58.22
AUD/KRW	904	905	918	921	910	916	909
USD/JPY	154	150	148	144	142	140	136
EUR/USD	1.08	1.09	1.10	1.12	1.14	1.16	1.18
USD/CNY	7.25	7.25	7.20	7.15	7.12	7.10	7.08
AUD TWI	62.00	63.48	64.81	65.09	64.58	65.05	64.55

Bond yields are on government-issued securities at constant maturity.

Forecasts are for quarter-end.

データとイベントカレンダー

DATE	REGION	DATA/EVENT	PERIOD	MARKET	ANZ	LAST	GMT	AEST
Monday	UK	Consumer Credit y/y	Jun	--	--	8.3%	08:30	18:30
29-Jul	US	Dallas Fed Manf. Activity	Jul	-14.2	--	-15.1	14:30	00:30
Tuesday	AU	Building Approvals m/m	Jun	-3.0%	-3.0%	5.5%	01:30	11:30
30-Jul		Private Sector Houses m/m	Jun	--	--	2.1%	01:30	11:30
	EA	GDP sa q/q	Q2 A	--	--	0.3%	09:00	19:00
		GDP sa y/y	Q2 A	--	--	0.4%	09:00	19:00
	GE	CPI m/m	Jul P	--	--	0.1%	12:00	22:00
		CPI y/y	Jul P	--	--	2.2%	12:00	22:00
	US	FHFA House Price Index m/m	May	--	--	0.2%	13:00	23:00
		S&P CoreLogic CS 20-City m/m sa	May	--	--	0.4%	13:00	23:00
		Conf. Board Consumer Confidence	Jul	99.8	--	100.4	14:00	00:00
		JOLTS Job Openings	Jun	--	--	8140k	14:00	00:00
		Dallas Fed Services Activity	Jul	--	--	-4.1	14:30	00:30
Wednesday	NZ	Building Permits m/m	Jun	--	--	-1.7%	22:45	08:45
31-Jul		ANZ Activity Outlook	Jul	--	--	12.2	01:00	11:00
		ANZ Business Confidence	Jul	--	--	6.1	01:00	11:00
		CoreLogic House Px m/m	Jul	--	--	-0.5%	12:01	22:01
	AU	CPI q/q	Q2	1.1%	1.1%	1.0%	01:30	11:30
		CPI Trimmed Mean q/q	Q2	1.0%	0.9%	1.0%	01:30	11:30
		CPI Trimmed Mean y/y	Jun	--	--	4.4%	01:30	11:30
		CPI Trimmed Mean y/y	Q2	4.0%	3.9%	4.0%	01:30	11:30
		CPI Weighted Median q/q	Q2	--	--	1.1%	01:30	11:30
		CPI Weighted Median y/y	Q2	--	--	4.4%	01:30	11:30
		CPI y/y	Jun	3.8%	3.8%	4.0%	01:30	11:30
		CPI y/y	Q2	3.9%	3.9%	3.6%	01:30	11:30
		Private Sector Credit m/m	Jun	0.5%	0.4%	0.4%	01:30	11:30
		Private Sector Credit y/y	Jun	--	5.3%	5.2%	01:30	11:30
		Retail Sales Ex Inflation q/q	Q2	0.0%	-0.2%	-0.4%	01:30	11:30
		Retail Sales m/m	Jun	0.3%	0.1%	0.6%	01:30	11:30
	JN	BOJ Target Rate (Lower Bound)	Jul-24	0.0%	--	0.0%	13:00	00:00
		BOJ Target Rate (Upper Bound)	Jul-24	0.1%	--	0.1%	13:00	00:00
		Industrial Production m/m	Jun P	--	--	3.6%	23:50	09:50
		Industrial Production y/y	Jun P	--	--	1.1%	23:50	09:50
		Retail Sales m/m	Jun	--	--	1.6%	23:50	09:50
		Retail Sales y/y	Jun	--	--	2.8%	23:50	09:50
	CH	Composite PMI	Jul	--	--	50.5	01:30	11:30
		Manufacturing PMI	Jul	--	--	49.5	01:30	11:30
		Non-manufacturing PMI	Jul	--	--	50.5	01:30	11:30
	EA	CPI Core y/y	Jul P	--	--	2.9%	09:00	19:00
		CPI m/m	Jul P	--	--	0.2%	09:00	19:00
	GE	Unemployment Change (000's)	Jul	--	--	19.0k	07:55	17:55
		Unemployment Claims Rate sa	Jul	--	--	6.0%	07:55	17:55
	US	MBA Mortgage Applications	Jul-24	--	--	-2.2%	11:00	21:00
		ADP Employment Change	Jul	170k	--	150k	12:15	22:15
		Employment Cost Index	Q2	1.0%	--	1.2%	12:30	22:30
		MNI Chicago PMI	Jul	44	--	47.4	13:45	23:45
		Fed Interest on Reserve Balances Rate	Aug-24	--	--	5.4%	18:00	04:00
		FOMC Rate Decision (Lower Bound)	Jul-24	5.3%	--	5.3%	18:00	04:00
		FOMC Rate Decision (Upper Bound)	Jul-24	5.5%	--	5.5%	18:00	04:00
	CA	GDP m/m	May	0.2%	--	0.3%	12:30	22:30
		GDP y/y	May	--	--	1.1%	12:30	22:30
Thursday	AU	CoreLogic House Px m/m	Jul	--	--	0.7%	14:01	00:01
1-Aug		Judo Bank Australia PMI Mfg	Jul F	--	--	47.4	23:00	09:00
		Export Price Index q/q	Q2	--	--	-2.1%	01:30	11:30
		Import Price Index q/q	Q2	--	--	-1.8%	01:30	11:30
		Trade Balance	Jun	A\$4800m	A\$5513m	A\$5773m	01:30	11:30
	JN	Jibun Bank Japan PMI Mfg	Jul F	--	--	49.2	00:30	10:30
	CH	Caixin China PMI Mfg	Jul	--	--	51.8	01:45	11:45
	EA	ECB Publishes Economic Bulletin					08:00	18:00
		HCOB Eurozone Manufacturing PMI	Jul F	--	--	45.6	08:00	18:00
		Unemployment Rate	Jun	--	--	6.4%	09:00	19:00
	GE	HCOB Germany Manufacturing PMI	Jul F	--	--	42.6	07:55	17:55
	UK	S&P Global UK Manufacturing PMI	Jul F	--	--	51.8	08:30	18:30
		Bank of England Bank Rate	Aug-24	--	--	5.3%	11:00	21:00
		BOE Governor Andrew Bailey press conference					11:30	21:30
		BOE decision maker panel survey					13:00	23:00
		BOE's Huw Pill speaks					16:00	02:00

次頁に続く。

DATE	REGION	DATA/EVENT	PERIOD	MARKET	ANZ	LAST	GMT	AEST
Thursday	US	Continuing Claims	Jul-24	--	--	--	12:30	22:30
1-Aug		Initial Jobless Claims	Jul-24	--	--	--	12:30	22:30
		Nonfarm Productivity	Q2 P	1.6%	--	0.2%	12:30	22:30
		Unit Labor Costs	Q2 P	--	--	4.0%	12:30	22:30
		S&P Global US Manufacturing PMI	Jul F	--	--	49.5	13:45	23:45
		ISM Employment	Jul	--	--	49.3	14:00	00:00
		ISM Manufacturing	Jul	49	--	48.5	14:00	00:00
		ISM New Orders	Jul	--	--	49.3	14:00	00:00
		ISM Prices Paid	Jul	--	--	52.1	14:00	00:00
	CA	S&P Global Canada Manufacturing PMI	Jul	--	--	49.3	13:30	23:30
Friday	AU	Home Loans Value m/m	Jun	-1.1%	-1.0%	-1.7%	01:30	11:30
2-Aug		Investor Loan Value m/m	Jun	--	--	-1.3%	01:30	11:30
		Owner-Occupier Loan Value m/m	Jun	--	--	-2.0%	01:30	11:30
		PPI q/q	Q2	--	--	0.9%	01:30	11:30
		PPI y/y	Q2	--	--	4.3%	01:30	11:30
	UK	BOE Chief Economist Huw Pill speaks					11:15	21:15
	US	Average Hourly Earnings m/m	Jul	0.3%	--	0.3%	12:30	22:30
		Average Hourly Earnings y/y	Jul	--	--	3.9%	12:30	22:30
		Change in Nonfarm Payrolls	Jul	188k	--	206k	12:30	22:30
		Labor Force Participation Rate	Jul	--	--	62.6%	12:30	22:30
		Unemployment Rate	Jul	4.1%	--	4.1%	12:30	22:30
		Durable Goods Orders	Jun F	--	--	--	14:00	00:00
		Durables Ex Transportation	Jun F	--	--	--	14:00	00:00
		Factory Orders	Jun	0.5%	--	-0.5%	14:00	00:00

この先の 5 週間

Monday	Tuesday	Wednesday	Thursday	Friday
29 Jul 	30 Jul AU: Build approv (Jun) GE: CPI (Jul), GDP (2Q P) EA: GDP (2Q A) US: CB cons conf (Jul)	31 Jul NZ: Build permits (Jun), ANZ bus conf (Jul) AU: Pvt sec credit (jun), CPI (2Q) JN: IP, Retail sl (Jun), BoJ target rate CH: PMI (Jul) GE: Unemp ch (Jul) EA: CPI (Jul) US: ECI (2Q) CA: GDP (May)	1 Aug AU: trade bal (Jun) UK: BoE policy rate EA: Unemp rate (Jun) US: FOMC rate, ISM manf (Jul) CA: PMI (Jul)	2 Aug AU: PPI (2Q) US: NFP, Unemp rate (Jul)
5 Aug NZ: ANZ com pric (Jul) EA: PPI (Jun)	6 Aug AU: RBA cash rate, ANZ Job Ads (Jul) GE: Factory orders (Jun) EA: Retail sl (Jun) US: Trade bal (Jun)	7 Aug NZ: Unemp rate (2Q) CH: Trade bal (Jul)	8 Aug NZ: 2yr IE (3Q) JN: BoP CA bal (Jun) GE: IP (Jun) US: Cons credit (Jun)	9 Aug CH: CPI/ PPI (Jul) GE: CPI (Jun F) CA: Unemp rate (Jul)
Public Holiday: AU, CA				
12 Aug 	13 Aug AU: WPI (2Q), NAB bus conf (Jul) JN: PPI (Jul) UK: Unemp rate (Jun) GE: ZEW survey (Aug) EA: ZEW survey (Aug) US: NFIB (Jul), PPI (Jul)	14 Aug NZ: RBNZ cash rate UK: CPI (Jul) EA: GDP (2Q P) US: CPI (Jul)	15 Aug AU: Unemp rate (Jul) JN: GDP (2Q P), IP (Jun F) CH: IP, Retail sl (Jul) UK: GDP (2Q P), IP, Trade bal (Jun) US: Retail sl, IP (Jul)	16 Aug NZ: PMI (Jul), PPI (2Q) UK: Retail sl (Jul) US: Housing st (Jul), U of Mich sent (Aug P)
Public Holiday: JN				
19 Aug JN: Core mach ord (Jun) US: LEI (Jul)	20 Aug NZ: Trade bal (Jul) AU: RBA minutes (Aug) GE: PPI (Jul) EA: CPI (Jul F) CA: CPI (Jul)	21 Aug JN: Trade bal (Jul) US: FOMC mins (Jul)	22 Aug UK: PMI (Aug P) GE: PMI (Aug P) EA: PMI (Aug P) US: PMI (Aug P), Exist home sl (Jul)	23 Aug NZ: Retail sl (2Q) JN: Natl CPI (Jul) US: New home sl (Jul) CA: Retail sl (Jun)
26 Aug GE: IFO survey (Aug) US: Durable gds (Jul P)	27 Aug GE: GDP (2Q F) US: CB con conf (Aug)	28 Aug AU: Const WD (2Q), CPI (Jul)	29 Aug NZ: ANZ bus conf (Aug) AU: Pvt Capex (2Q) GE: CPI (Aug P) US: GDP (2Q S)	30 Aug NZ: ANZ con conf (Aug), Build permits (Jul) AU: Retail sl (Jul), Pvt sec credit (Jul) JN: Tokyo CPI (Aug), Retail sl, IP (Jul) GE: Unemp rate (Aug) EA: CPI (Aug) US: PCE deflator (Jul) CA: GDP (2Q)
Public Holiday: UK				

重要なお知らせ

本文書は、ANZ の法人部門およびマーケット部門の顧客を対象としたものです。本文書を、転送、複製または配布することはできません。本文書に含まれるリサーチ及び意見は一般的な性質のものであり、個人的な金融商品に関する助言を構成せず、お客様の目的、財務状態またはニーズを考慮するものではありません。

本文書は、特定の法域において法律により制限を受ける場合があります。本文書を受領したお客様は、すべての関連する制限について理解し、遵守する必要があります。

本文書は、オーストラリア・ニュージーランド銀行（ABN 11 005 357 522）（以下、「ANZBGL」といいます。）により準備され、ANZBGL の東京支店または ANZBGL の子会社である ANZ 証券株式会社（以下、ANZBGL と総称して「ANZ」といいます。）により配布されるものです。ANZ 証券株式会社は、日本の金融庁により規制される金融商品取引業者であり（登録番号：関東財務局長（金商）第 3055 号）、日本証券業協会に加入しています（〒100-6333 東京都千代田区丸の内 2 丁目 4-1 丸の内ビルディング 31 階）。本文書は、特定の受領者または関連するウェブサイトの許可されたユーザー（総称して、「受領者」といいます。）に対して、情報提供のみを目的として配布されるものです。

本文書は日本語参考訳であり、英語原文との間に齟齬がある場合には、原文の内容が優先します。本文書は情報提供のみを目的として配布されるものであり、本文書のいかなる記述も、商品またはサービスの売却、購入、受領もしくは提供または特定の取引戦略への参加に対する ANZ による招待、勧誘または提案を意図するものではありません。

本文書は、お客様の法域の法律により認められる場合にのみお客様に対して配布されるものであり、本文書の使用または配布が法令に反する法域、または ANZ が追加的な認可の取得もしくは登録を行うことが必要となる法域に居住または所在する受領者に対して配布されまたは使用されることを目的としたものではなく、または意図されたものでもありません。さらに、本文書に記載の商品およびサービスは、すべての国において入手可能ではない場合があります。

ANZ は、本文書に記載された商品またはサービスについて、お客様に財務、法務、税務または投資の助言を行うものではありません。投資判断を行う前に、本文書を受領者は、ご自身の状況に応じて、独立した財務、法務、税務その他関連する助言を取得してください。

ANZ は、本文書の作成にあたって一定の配慮を行っており、本文書に含まれる情報は正確であると考えていますが、情報の正確性または完全性に関し、表明または保証を行いません。さらに、ANZ は、本文書に記載された情報の正確性に影響を与える恐れのある事項を後に知った場合でも、かかる事項をお客様に通知する責任を一切負いません。

本文書の作成にあたって本文書で述べられている意見は、重要な部分において主観的な判断や分析を含む場合があります。特段の記載のない限り、これらの意見は、本文書の作成日時点のものであり、予告なく変更されうるものです。また、全ての価格情報は、一例を示しているにすぎません。本文書で述べられている意見は、いつでも予告なく変更されることがあります。

ANZ は、本文書に記載される商品の実績を保証するものではありません。あらゆる投資には危険が伴い、収益が生じる場合もあれば損失を生じる場合もあります。過去の実績は、将来の実績の指標となるものではありません。本文書に記載の商品やサービスが、必ずしも全ての投資家に適しているものとは言いえない場合があります。これらの商品やサービスに関する取引が危険であると考えられる場合があります。

ANZ は、関連する法律により認められる限りにおいて、あらゆる責任を明示的に免除し、本文書に起因もしくは関連して、直接的または間接的に、また不法行為（過失を含みます。）、契約、衡平法により、またはその他により生じるあらゆる損失、損害、請求、負担、訴訟手続き、支出または諸費用（以下、「負担」といいます。）について責任を負いません。本文書は、いかなる法域の規制機関または規制当局によっても審査されたものではないことにご留意ください。

ANZ および ANZ の関係当事者は、本文書で言及されている対象について利害関係を有している場合があります。ANZ および ANZ の関係当事者は、本文書に記載の商品またはサービスを取引するために顧客から手数料を受領する場合があります。またそれらの社員および取引の紹介者は、当該手数料の分配または総売上高に応じた報酬を受領する場合があります。これらは常に現地の規制に基づいて受領され、または分配されます。ANZ および ANZ の関係当事者またはその顧客はさらに、本文書に記載の商品またはサービスについて、利害関係を有しまたは買い持ちもしくは売り持ちポジションを取る場合があります。また、随時、本人または代理人としてこれらの購入および/または販売を行う場合があります。これらの商品のマーケットメーカーを務め、または務めていた場合があります。本文書は、ANZ の利益相反に関するポリシーに従って公表され、ANZ は、ANZ および ANZ の関係当事者内において情報が他の営業部門へ流出することを防ぐため、適切な情報隔壁を設定・維持しています。

上記の開示に関する詳細をご希望の場合を含め、本文書に関するご質問は、お客様の ANZ 担当者にご連絡ください。