

本資料は個人的な助言ではなく、読者の個人的な目的や個別の状況を考慮していません。本レポート最後の重要なお知らせを参照願います。

## 目次

1 週間の振り返り	2
最近のインサイト記事	3
データプレビュー	4
予測	5
データとイベントカレンダー	6
この先の 5 週間	8

## Contributors

## Adam Boyton

Head of Australian Economics

Adam.Boyton@anz.com

+61 466 564 893

## Catherine Birch

Senior Economist

Catherine.Birch@anz.com

+61 439 627 968

## Adelaide Timbrell

Senior Economist

(extended leave)

## Madeline Dunk

Economist

Madeline.Dunk@anz.com

+61 403 697 180

## Sophia Angala

Economist

Sophia.Angala@anz.com

+61 461 529 232

## Contact

research@anz.com

## Update subscription preferences

www.research.anz.com

Listen to our daily podcast



## 民間部門の信頼感回復にはまだ不十分な減税

第3弾の減税が銀行口座に反映され、生活費軽減措置が実施されたことで家計の可処分所得が増加し始めてから約2ヵ月が経過した。当社は当時、家計消費への影響を推し量るため信頼感指標を注視すると書いた。

今のところ、その影響は最小限にとどまっている。ANZ-ロイ・モーガン豪消費者信頼感 は7月中旬に6ヵ月ぶりの高水準を記録したものの、その後はその水準を下回って停滞している。ウェストパック銀行とメルボルン研究所が公表する消費者信頼感指数は6月から9月にかけてわずか1.2%上昇したに過ぎない。両指標とも中立水準である100を大幅に下回っている。また、NAB企業景況感指数は8月に再びマイナスに落ち込み、企業が個人消費の回復をまだ見て取っていないことを示唆している。

2024年下期の家計支出の伸びはわずかな上昇にとどまると当社は織り込んでいるが、広がっている悲観的な見方は短期的な見通しの下振れリスクと家計貯蓄率の上昇リスクを示唆している可能性がある。ただし年末のブラックフライデー・セールやクリスマス、夏休みに向けて家計の反応は強まるかもしれない。

来週(9月16日の週)は8月の雇用統計が発表される。雇用者数は30千人増となり失業率は4.1%に回復すると当社は予想している。水曜日にサラ・ハンターRBA総裁補佐が今年の金融政策は「限定的な緩和」とコメントしたことを受けて平均労働時間と不完全就業率が注目される。

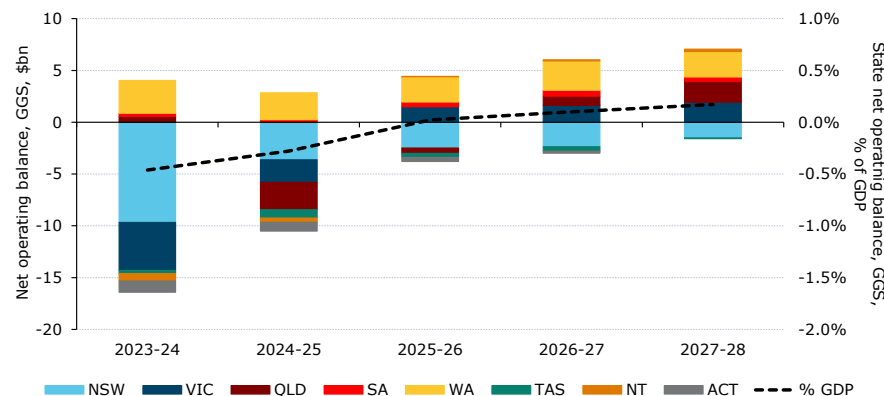
タスマニア州の2024-25年度予算が発表された。それによると2023-24年度から2026-27年度までの累積財政赤字は、2月の2023-24年度修正見積り報告書から3倍となる31億豪ドル超となった。今週のチャートでは、州・準州合計の2024-25年度の財政赤字がGDPの0.3%に相当することが示されている。

## 来週の予定

日付	オーストラリア 東部標準時 (AEST)	指標・イベント	ANZ 予想	市場予想
9月18日	9:20am	RBA ジョーンズ総裁補佐インターセクト・フェスティバルで講演 8月雇用統計		
9月19日	11:30am	-失業率 -雇用者数	4.1% +30.0k	4.2% +30.0k

## 今週のチャート

州・準州合計の純財政収支は2024-25年度に対GDP比でマイナス0.3%に相当



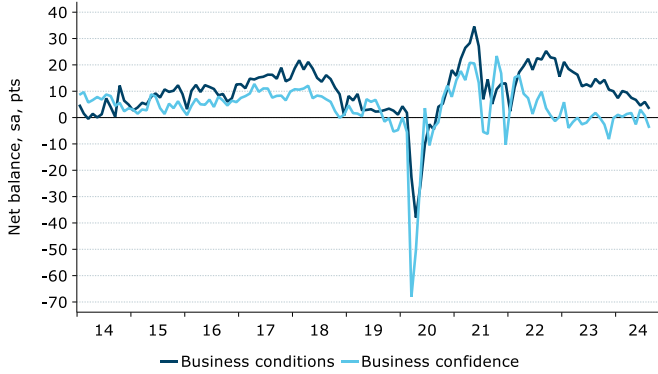
Source: State, territory and federal budget papers, ANZ Research

## 1 週間の振り返り

今週は NAB 企業景況感調査、ANZ-ロイ・モーガン豪消費者信頼感、住宅ローン、海外出入国および労働争議データに関する当社のインサイトを以下にまとめた。

### 企業景況感と信頼感はともに低下

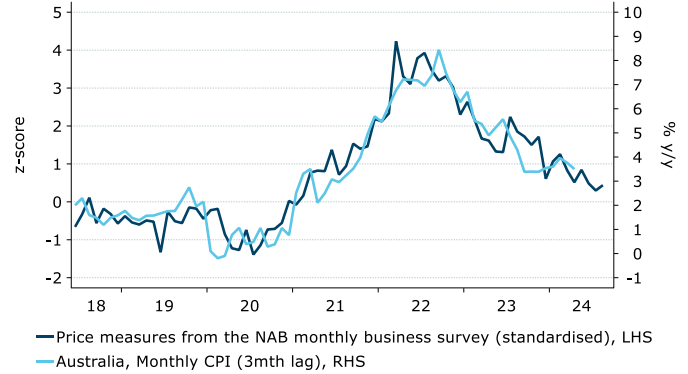
企業信頼感感は娯楽、運輸、建設、製造を主因に 5 ポイント低下しマイナス領域へ。



Source: NAB, Macrobond, ANZ Research

### インフレ指標は RBA の目標範囲内

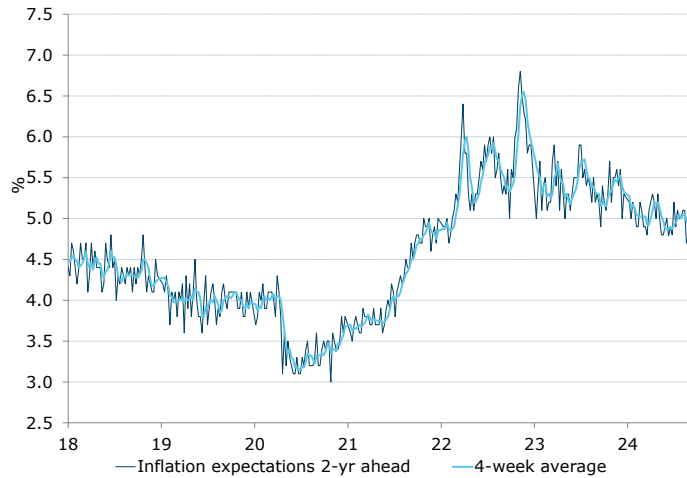
NAB 企業調査における物価指標は小幅上昇。仕入価格が前期比 +1.6%となり全体の小幅上昇につながったがインフレは依然として 3%を下回る水準。



Source: NAB, ABS, Macrobond, ANZ Research

### インフレ期待は 32 ヶ月ぶりの低水準

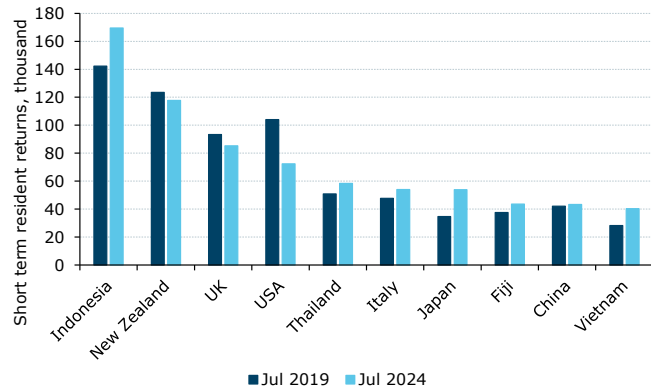
ANZ-ロイ・モーガン豪消費者信頼感の「週間インフレ期待」は 4.6%で安定。ガソリン価格の下落を一部反映している可能性。



出所: ANZ-ロイ・モーガン

### 日本への旅行者数はパンデミック前の水準から 55%増加

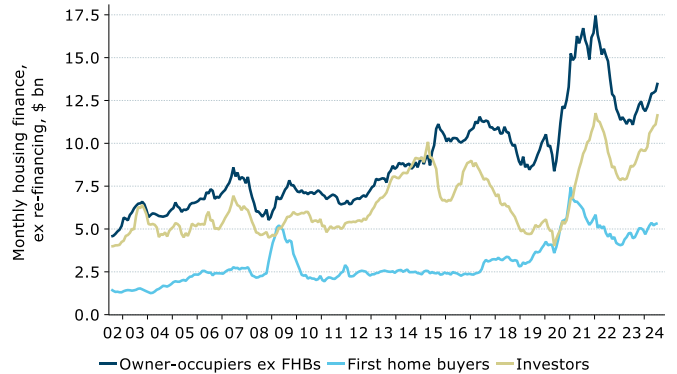
7月のオーストラリア人の海外旅行先で最も人気があったのはインドネシアで短期旅行の 15%を占めた。



出所: ABS, ANZ リサーチ

### 7月の投資家向け住宅ローン前月比 5.4%増の 117 億豪ドル

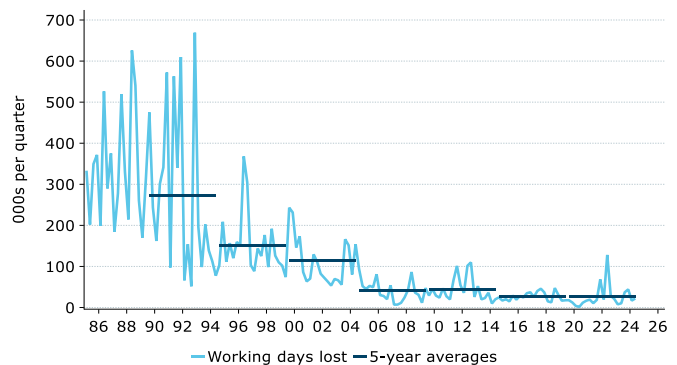
これは 2022 年 1 月のピーク 118 億豪ドルに近い。この増加は主により多くのローンが承認されたことによるもので住宅価格の上昇に牽引された部分もある。



Source: ABS, Macrobond, ANZ Research

### 労働争議による労働損失日数は第 2 四半期に増加

第 2 四半期の労働損失日数は 21.9 千日と前期の 16.8 千日から増加。



Source: ABS, Macrobond, ANZ Research

## 最近のインサイト記事

レポートをダウンロードするにはタイトルをクリックして下さい。

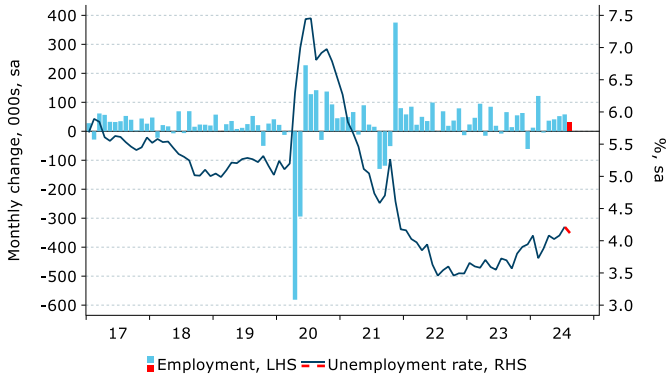


- 9月4日発行、オーストラリア第2四半期 GDP は前期比 0.2%増、前年比 1.0%増
- 8月15日発行、オーストラリアの住宅価格と民間部門信用：予測アップデート
- 8月14日発行、豪州経済見通し：修正予測
- 8月6日発行、オーストラリア RBA 理事会と SMP
- 7月29日発行、オーストラリア：非管理品目のインフレはほぼそこまで来ている
- 7月24日発行、オーストラリア：完全雇用経済における政府需要
- 7月23日発行、サステナブル債券市場アップデート：2024年第2四半期
- 7月22日発行、減速するオーストラリア労働市場が加速する可能性
- 7月16日発行、オーストラリアの家計は皆さんが思っている以上に節約している
- 7月4日発行、2024年第1四半期 ANZ ステイトメーター：トレンドを下回る
- 6月27日発行、RBA は生計費支援からくるインフレへの影響を看過へ
- 6月25日発行、ANZ リサーチ四半期報：新常态（化）への移行に苦心
- 6月24日発行、豪州の時間ベースの未活用労働率は RBA の見通しと整合的
- 6月12日発行、豪州住宅市場チャートパック：価格上昇率が乖離
- 6月11日発行、RBA 金融政策見通しの変更—最初の利下げは 2025年2月
- 5月15日発行、チャートで見る 2024-25年度豪州連邦予算案：歳出増、赤字拡大
- 5月14日発行、2024-25年度豪州連邦予算案

毎週、当社チーフエコノミストの リチャード・イエッツェンガ が前週の ANZ グローバルリサーチの中からテーマと洞察をまとめた **The Shortlist** をご提供しております。登録をご希望の方は当社まで **Eメール**をお送りください。

データレビュー

8月 雇用統計



Source: ABS, Macrobond, ANZ Research

9月19日 木曜

	ANZ 予想	市場予想	前回
失業率、%	4.1	4.2	4.2
雇用者数 (千人)	+30.0	+30.0	+58.2

8月の雇用統計では雇用者数の伸びが前月比 30 千人増に鈍化する一方で失業率は 4.1%に回復すると当社は予想する。

サラ・ハンターRBA 総裁補佐が今年の金融政策は「限定的な緩和」とコメントしたことを受けて平均（および総）労働時間と不完全就業率への注目が集まるかもしれない。不完全就業率は7月に 6.3%と 15 ヶ月ぶりの低水準に低下した。

Catherine Birch

## 予測

### 豪州經濟活動\*

	% q/q						% y/y		
	Jun-24	Sep-24	Dec-24	Mar-25	Jun-25	Sep-25	2023	2024	2025
GDP*	0.2	<b>0.5</b>	<b>0.6</b>	<b>0.5</b>	<b>0.5</b>	<b>0.5</b>	1.6	<b>1.4</b>	<b>2.1</b>
Unemployment rate	4.0	<b>4.1</b>	<b>4.2</b>	<b>4.3</b>	<b>4.4</b>	<b>4.4</b>	3.9	<b>4.2</b>	<b>4.4</b>
Wage price index	0.8	<b>1.0</b>	<b>0.8</b>	<b>1.0</b>	<b>0.8</b>	<b>0.8</b>	4.2	<b>3.6</b>	<b>3.6</b>
Headline inflation	1.0	<b>0.1</b>	<b>0.7</b>	<b>0.9</b>	<b>0.8</b>	<b>0.8</b>	4.1	<b>2.9</b>	<b>3.2</b>
Trimmed mean inflation	0.8	<b>0.7</b>	<b>0.7</b>	<b>0.8</b>	<b>0.7</b>	<b>0.6</b>	4.1	<b>3.4</b>	<b>2.9</b>

\*Forecasts in bold. Annual data and forecasts are through-the-year growth, except the unemployment rate which is the Q4 average.

### 金融市場

	Current	Sep 24	Dec 24	Mar 25	Jun 25	Sep 25	Dec 25
<b>Interest Rates (%)</b>							
RBA cash rate	4.35	4.35	4.35	4.10	3.85	3.85	3.60
90-day bank bill	4.42	4.42	4.36	4.04	3.96	3.88	3.71
3-year bond	3.49	3.90	3.75	3.50	3.50	3.50	3.50
10-year bond	3.85	4.15	4.10	4.10	4.10	4.10	4.60
Curve - 3s10s (bps)	36	25	35	60	60	60	110
3y swap	3.50	4.00	3.80	3.55	3.55	3.55	3.55
10y swap	3.96	4.20	4.10	4.10	4.10	4.10	4.60
RBNZ cash rate	5.25	5.25	4.75	4.50	4.00	3.50	3.50
US fed funds	5.50	5.25	4.75	4.25	3.75	3.50	3.50
US 2-year note	3.64	4.50	4.00	3.75	3.50	3.50	3.75
US 10-year note	3.67	4.25	4.00	4.00	4.00	4.00	4.50
BoE Bank Rate	5.00	5.00	4.75	4.25	3.75	3.50	3.50
<b>Foreign Exchange</b>							
AUD/USD	0.67	0.67	0.69	0.70	0.70	0.71	0.71
AUD/EUR	0.61	0.61	0.63	0.63	0.61	0.61	0.60
AUD/GBP	0.51	0.52	0.53	0.53	0.52	0.52	0.52
AUD/JPY	95.4	100.5	102.1	100.8	99.4	99.4	96.6
AUD/CNY	4.78	4.76	4.83	4.87	4.83	4.90	4.90
AUD/NZD	1.09	1.10	1.11	1.13	1.13	1.13	1.13
AUD/CHF	0.57	0.61	0.63	0.64	0.64	0.64	0.64
AUD/IDR	10301	10318	10557	10675	10640	10757	10721
AUD/INR	56.05	56.28	57.82	58.45	58.31	58.93	58.93
AUD/KRW	902	884	897	903	896	905	902
USD/JPY	142	150	148	144	142	140	136
EUR/USD	1.11	1.09	1.10	1.12	1.14	1.16	1.18
USD/CNY	7.12	7.10	7.00	6.95	6.90	6.90	6.90
AUD TWI	61.60	61.88	63.07	63.39	62.90	63.45	63.07

Bond yields are on government-issued securities at constant maturity.

Forecasts are for quarter-end.

データとイベントカレンダー

DATE	REGION	DATA/EVENT	PERIOD	MARKET	ANZ	LAST	GMT	AEST
Monday	EA	<b>ECB's Panetta speaks in Rome</b>					<b>00:00</b>	<b>10:00</b>
16-Sep		Trade Balance sa	Jul	--	--	17.5b	09:00	19:00
Tuesday	EA	ZEW Survey Expectations	Sep	--	--	17.9	09:00	19:00
17-Sep	GE	ZEW Survey Current Situation	Sep	--	--	-77.3	09:00	19:00
		ZEW Survey Expectations	Sep	--	--	19.2	09:00	19:00
	US	Retail Sales Advance m/m	Aug	-0.1%	--	1.0%	12:30	22:30
		Retail Sales Control Group	Aug	0.3%	--	0.3%	12:30	22:30
		Retail Sales Ex Auto and Gas	Aug	0.5%	--	0.4%	12:30	22:30
		Retail Sales Ex Auto m/m	Aug	0.3%	--	0.4%	12:30	22:30
		Industrial Production m/m	Aug	0.1%	--	-0.6%	13:15	23:15
	CA	Housing Starts	Aug	245.0k	--	279.5k	12:15	22:15
		CPI Core- Median y/y	Aug	2.3%	--	2.4%	12:30	22:30
		CPI Core- Trim y/y	Aug	2.6%	--	2.7%	12:30	22:30
		CPIInsa m/m	Aug	0.1%	--	0.4%	12:30	22:30
		CPI y/y	Aug	2.1%	--	2.5%	12:30	22:30
Wednesday	NZ	BoP Current Account Balance NZD	Q2	--	--	-4.359b	22:45	08:45
18-Sep		Current Account GDP Ratio YTD	Q2	--	--	-6.8%	22:45	08:45
	AU	<b>RBA's Jones-Speech</b>					<b>23:20</b>	<b>09:20</b>
	JN	Core Machine Orders m/m	Jul	-1.0%	--	2.1%	23:50	09:50
		Core Machine Orders y/y	Jul	1.2%	--	-1.7%	23:50	09:50
		Trade Balance	Aug	-¥1693.0b	--	-¥628.7b	23:50	09:50
	EA	<b>ECB's Vujcic Participates in Panel in Vienna</b>					<b>07:15</b>	<b>17:15</b>
		CPI Core y/y	Aug F	--	--	2.8%	09:00	19:00
		CPI m/m	Aug F	--	--	0.2%	09:00	19:00
		CPI y/y	Aug F	--	--	2.6%	09:00	19:00
	UK	CPI Core y/y	Aug	--	--	3.3%	06:00	16:00
		CPI m/m	Aug	--	--	-0.2%	06:00	16:00
		CPI Services y/y	Aug	--	--	5.2%	06:00	16:00
		CPI y/y	Aug	--	--	2.2%	06:00	16:00
		CPIH y/y	Aug	--	--	3.1%	06:00	16:00
		PPI Inputnsa m/m	Aug	--	--	-0.1%	06:00	16:00
		PPI Inputnsa y/y	Aug	--	--	0.4%	06:00	16:00
		PPI Outputnsa m/m	Aug	--	--	0.0%	06:00	16:00
		PPI Outputnsa y/y	Aug	--	--	0.8%	06:00	16:00
	US	Building Permits	Aug	1418k	--	1406k	12:30	13:30
		Building Permits m/m	Aug	1.4%	--	-3.3%	12:30	13:30
		Housing Starts	Aug	1311k	--	1238k	12:30	13:30
		Housing Starts m/m	Aug	5.9%	--	-6.8%	12:30	13:30
		<b>FOMC Rate Decision (Lower Bound)</b>	<b>Sep-24</b>	<b>5.00%</b>	<b>5.00%</b>	<b>5.25%</b>	<b>18:00</b>	<b>04:00</b>
		<b>FOMC Rate Decision (Upper Bound)</b>	<b>Sep-24</b>	<b>5.25%</b>	<b>5.25%</b>	<b>5.50%</b>	<b>18:00</b>	<b>04:00</b>
	CA	Bank of Canada Releases Summary of Deliberations					17:30	03:30
Thursday	NZ	GDP sa q/q	Q2	--	--	0.2%	22:45	08:45
19-Sep		GDP y/y	Q2	--	--	0.3%	22:45	08:45
	AU	Employment Change	Aug	30.0k	30.0k	58.2k	01:30	11:30
		Full Time Employment Change	Aug	--	--	60.5k	01:30	11:30
		Part Time Employment Change	Aug	--	--	-2.3k	01:30	11:30
		Participation Rate	Aug	--	--	67.1%	01:30	11:30
		Unemployment Rate	Aug	4.2%	4.1%	4.2%	01:30	11:30
	EA	<b>ECB's Knot Speaks in Istanbul</b>					<b>07:15</b>	<b>17:15</b>
		ECB Current Account sa	Jul	--	--	50.5b	08:00	18:00
		<b>ECB's Schnabel Chairs Panel</b>					<b>14:40</b>	<b>00:40</b>
	UK	<b>Bank of England Bank Rate</b>	<b>Sep-24</b>	<b>5.00%</b>	<b>5.00%</b>	<b>5.00%</b>	<b>11:00</b>	<b>21:00</b>
	US	Continuing Claims	Sep-24	--	--	--	12:30	22:30
		Current Account Balance	Q2	-\$262.0b	--	-\$237.6b	12:30	22:30
		Initial Jobless Claims	Sep-24	--	--	--	12:30	22:30
		Philadelphia Fed Business Outlook	Sep	3	--	-7	12:30	22:30
		Existing Home Sales	Aug	3.90m	--	3.95m	14:00	00:00
		Existing Home Sales m/m	Aug	-1.1%	--	1.3%	14:00	00:00
Friday	JN	<b>BOJ Target Rate</b>	<b>Sep-24</b>	<b>--</b>	<b>0.25%</b>	<b>0.25%</b>	<b>14:00</b>	<b>00:00</b>
20-Sep		Natl CPI Ex Fresh Food y/y	Aug	2.9%	--	2.7%	23:30	09:30
		Natl CPI Ex Fresh Food, Energy y/y	Aug	2.1%	--	1.9%	23:30	09:30
		Natl CPI y/y	Aug	3.1%	--	2.8%	23:30	09:30

次頁に続く。

DATE	REGION	DATA/EVENT	PERIOD	MARKET	ANZ	LAST	GMT	AEST	
Friday	CH	1-Year Loan Prime Rate	Sep-24	3.4%	--	3.4%	01:00	11:00	
20-Sep		5-Year Loan Prime Rate	Sep-24	3.9%	--	3.9%	01:00	11:00	
	EA	<b>ECB's Lagarde Delivers Michel Camdessus Central Bank Lecture</b>						<b>15:00</b>	<b>01:00</b>
	GE	PPI m/m	Aug	--	--	0.2%	06:00	16:00	
		PPI y/y	Aug	--	--	-0.8%	06:00	16:00	
	UK	Retail Sales Ex Auto Fuel m/m	Aug	--	--	0.7%	06:00	16:00	
		Retail Sales Ex Auto Fuel y/y	Aug	--	--	1.4%	06:00	16:00	
		Retail Sales Inc Auto Fuel m/m	Aug	--	--	0.5%	06:00	16:00	
		Retail Sales Inc Auto Fuel y/y	Aug	--	--	1.4%	06:00	16:00	
	CA	Retail Sales Ex Auto m/m	Jul	--	--	0.3%	12:30	22:30	
		Retail Sales m/m	Jul	0.4%	--	-0.3%	12:30	22:30	



この先の 5 週間

Monday	Tuesday	Wednesday	Thursday	Friday
<p><b>16 Sep</b> US: Empire manf (Sep)</p> <p><b>Public Holiday: JN, CH</b></p>	<p><b>17 Sep</b> GE: ZEW survey (Sep) US: Retail sl, IP (Aug) CA: CPI (Aug)</p> <p><b>Public Holiday: CH</b></p>	<p><b>18 Sep</b> NZ: CA Balance (2Q) JN: Core mach order (Jul) UK: CPI (Aug) EA: CPI (Aug F) US: FOMC policy rate</p>	<p><b>19 Sep</b> NZ: GDP (2Q) AU: Unemp rate (Aug) UK: BoE policy rate US: LEI (Aug), Exist home sl (Aug)</p>	<p><b>20 Sep</b> JN: Natl CPI (Aug), BOJ target rate UK: Retail sl (Aug)</p>
<p><b>23 Sep</b> NZ: Trade bal (Aug) UK: PMI (Sep P) GE: PMI (Sep P) EA: PMI (Sep P) US: PMI (Sep P)</p> <p><b>Public Holiday: JN</b></p>	<p><b>24 Sep</b> AU: RBA cash rate JN: PMI (Sep P) GE: IFO survey (Sep)</p>	<p><b>25 Sep</b> AU: CPI (Aug) US: CB cons conf (Sep)</p>	<p><b>26 Sep</b> AU: Job vacancies (Aug) US: GDP (2Q T), Durable gds (Aug P)</p>	<p><b>27 Sep</b> NZ: ANZ con conf (Sep) JN: Tokyo CPI (Sep) GE: Unemp ch (Sep) US: PCE Index (Aug) CA: GDP (Jul)</p>
<p><b>30 Sep</b> NZ: ANZ bus conf (Sep) AU: Pvt sec credit (Aug) JN: IP (Aug P), Retail sl (Aug) CH: PMI (Sep), BoP CA bal (2Q F) UK: CA bal (2Q), GDP (2Q F) GE: CPI (Sep P)</p>	<p><b>1 Oct</b> NZ: Build permits (Aug) AU: Build approv (Aug), Retail sl (Aug) JN: Tankan (3Q) EA: CPI (Sep P) US: JOLTS (Aug), ISM Manf (Sep)</p> <p><b>Public Holiday: CH</b></p>	<p><b>2 Oct</b> EA: Unemp rate (Aug)</p> <p><b>Public Holiday: CH</b></p>	<p><b>3 Oct</b> AU: Trade bal (Aug), PMI (Sep F) JN: PMI (Sep F) UK: PMI (Sep F) GE: PMI (Sep F) EA: PMI (Sep F), PPI (Aug) US: Factory order (Aug), Durable gds (Aug F) CA: PMI (Sep)</p> <p><b>Public Holiday: CH</b></p>	<p><b>4 Oct</b> US: NFP/Unemp (Sep)</p> <p><b>Public Holiday: CH</b></p>
<p><b>7 Oct</b> GE: Factory order (Aug) US: Cons credit (Aug)</p> <p><b>Public Holiday: AU (NSW), CH</b></p>	<p><b>8 Oct</b> AU: RBA minutes (Sep), NAB bus conf (Sep), ANZ job ads (Sep) JN: BoP CA bal (Aug) GE: IP (Aug) US: NFIB (Sep), Trade bal (Aug)</p>	<p><b>9 Oct</b> NZ: RBNZ cash rate US: FOMC mins (Sep)</p>	<p><b>10 Oct</b> JN: PPI (Sep) US: CPI (Sep)</p>	<p><b>11 Oct</b> NZ: PMI (Sep) UK: IP (Aug), Trade bal (Aug) GE: CPI (Sep F) US: PPI (Sep), U of Mich sent (Oct) CA: Unemp rate (Sep)</p>
<p><b>14 Oct</b> NZ: CPI (3Q) JN: Mach tool order (Sep F) CH: Trade bal (Sep)</p> <p><b>Public Holiday: JN, US</b></p>	<p><b>15 Oct</b> JN: IP (Aug F) UK: Unemp rate (Aug) GE: ZEW survey (Oct) EA: ZEW survey (Oct), IP (Aug) CA: CPI (Sep)</p>	<p><b>16 Oct</b> JN: Core mach order (Aug) UK: CPI (Sep), PPI (Sep) CA: Housing strts (Sep)</p>	<p><b>17 Oct</b> AU: Unemp rate (Sep) JN: Trade bal (Sep) EA: CPI (Sep F), Trade bal (Aug), ECB policy rate US: Retail sl (Sep), Phil Fed bus outlook (Oct), IP (Sep)</p>	<p><b>18 Oct</b> JN: Natl CPI (Sep) CH: GDP (3Q), IP (Sep), Retail sl (Sep) UK: Retail sl (Sep) US: Housing strts (Sep), Build permits (Sep)</p>



# 重要なお知らせ

本文書は、ANZ の法人部門およびマーケティング部門の顧客を対象としたものです。本文書を、転送、複製または配布することはできません。本文書に含まれるリサーチ及び意見は一般的な性質のものであり、個人的な金融商品に関する助言を構成せず、お客様の目的、財務状態またはニーズを考慮するものではありません。

本文書は、特定の法域において法律により制限を受ける場合があります。本文書を受領したお客様は、すべての関連する制限について理解し、遵守する必要があります。

本文書は、オーストラリア・ニュージーランド銀行（ABN 11 005 357 522）（以下、「ANZBGL」といいます。）により準備され、ANZBGL の東京支店または ANZBGL の子会社である ANZ 証券株式会社（以下、ANZBGL と総称して「ANZ」といいます。）により配布されるものです。ANZ 証券株式会社は、日本の金融庁により規制される金融商品取引業者であり（登録番号：関東財務局長（金商）第 3055 号）、日本証券業協会に加入しています（〒100-6333 東京都千代田区丸の内 2 丁目 4-1 丸の内ビルディング 31 階）。本文書は、特定の受領者または関連するウェブサイトの許可されたユーザー（総称して、「受領者」といいます。）に対して、情報提供のみを目的として配布されるものです。

本文書は日本語参考訳であり、英語原文との間に齟齬がある場合には、原文の内容が優先します。本文書は情報提供のみを目的として配布されるものであり、本文書のいかなる記述も、商品またはサービスの売却、購入、受領もしくは提供または特定の取引戦略への参加に対する ANZ による招待、勧誘または提案を意図するものではありません。

本文書は、お客様の法域の法律により認められる場合にのみお客様に対して配布されるものであり、本文書の使用または配布が法令に反する法域、または ANZ が追加的な認可の取得もしくは登録を行うことが必要となる法域に居住または所在する受領者に対して配布されまたは使用されることを目的としたものではなく、または意図されたものでもありません。さらに、本文書に記載の商品およびサービスは、すべての国において入手可能ではない場合があります。

ANZ は、本文書に記載された商品またはサービスについて、お客様に財務、法務、税務または投資の助言を行うものではありません。投資判断を行う前に、本文書を受領者は、ご自身の状況に応じて、独立した財務、法務、税務その他関連する助言を取得してください。

ANZ は、本文書の作成にあたって一定の配慮を行っており、本文書に含まれる情報は正確であると考えていますが、情報の正確性または完全性に関し、表明または保証を行いません。さらに、ANZ は、本文書に記載された情報の正確性に影響を与える恐れのある事項を後に知った場合でも、かかる事項をお客様に通知する責任を一切負いません。

本文書の作成にあたって本文書で述べられている意見は、重要な部分において主観的な判断や分析を含む場合があります。特段の記載のない限り、これらの意見は、本文書の作成日時点のものであり、予告なく変更されうるものです。また、全ての価格情報は、一例を示しているにすぎません。本文書で述べられている意見は、いつでも予告なく変更されることがあります。

ANZ は、本文書に記載される商品の実績を保証するものではありません。あらゆる投資には危険が伴い、収益が生じる場合もあれば損失を生じる場合もあります。過去の実績は、将来の実績の指標となるものではありません。本文書に記載の商品やサービスが、必ずしも全ての投資家に適しているものとは言いえない場合があります。これらの商品やサービスに関する取引が危険であると考えられる場合があります。

ANZ は、関連する法律により認められる限りにおいて、あらゆる責任を明示的に免除し、本文書に起因もしくは関連して、直接的または間接的に、また不法行為（過失を含みます。）、契約、衡平法により、またはその他により生じるあらゆる損失、損害、請求、負担、訴訟手続き、支出または諸費用（以下、「負担」といいます。）について責任を負いません。本文書は、いかなる法域の規制機関または規制当局によっても審査されたものではないことにご留意ください。

ANZ および ANZ の関係当事者は、本文書で言及されている対象について利害関係を有している場合があります。ANZ および ANZ の関係当事者は、本文書に記載の商品またはサービスを取引するために顧客から手数料を受領する場合があります。またそれらの社員および取引の紹介者は、当該手数料の分配または総売上高に応じた報酬を受領する場合があります。これらは常に現地の規制に基づいて受領され、または分配されます。ANZ および ANZ の関係当事者またはその顧客はさらに、本文書に記載の商品またはサービスについて、利害関係を有しまたは買い持ちもしくは売り持ちポジションを取る場合があります。また、随時、本人または代理人としてこれらの購入および/または販売を行う場合があります。これらの商品のマーケットメーカーを務め、または務めていた場合があります。本文書は、ANZ の利益相反に関するポリシーに従って公表され、ANZ は、ANZ および ANZ の関係当事者内において情報が他の営業部門へ流出することを防ぐため、適切な情報隔壁を設定・維持しています。

上記の開示に関する詳細をご希望の場合を含め、本文書に関するご質問は、お客様の ANZ 担当者にご連絡ください。