

本資料は個人的な助言ではなく、読者の個人的な目的や個別の状況を考慮していません。本レポート最後の重要なお知らせを参照願います。

目次	
1 週間の振り返り	2
最近のインサイト記事	3
データレビュー	4
予測	5
データとイベントカレンダー	6
この先の5週間	7

## Contributors

## Adam Boyton

Head of Australian Economics

[Adam.Boyton@anz.com](mailto:Adam.Boyton@anz.com)

+61 466 564 893

## Catherine Birch

Senior Economist

[Catherine.Birch@anz.com](mailto:Catherine.Birch@anz.com)

+61 439 627 968

## Adelaide Timbrell

Senior Economist

(extended leave)

## Madeline Dunk

Economist

[Madeline.Dunk@anz.com](mailto:Madeline.Dunk@anz.com)

+61 403 697 180

## Sophia Angala

Economist

[Sophia.Angala@anz.com](mailto:Sophia.Angala@anz.com)

+61 461 529 232

## Contact

[research@anz.com](mailto:research@anz.com)

## Update subscription preferences

[www.research.anz.com](http://www.research.anz.com)Listen to our [daily podcast](#)

## 「RBAは何をすべきか」緩和サイクルのステージ

労働参加率は過去1年間で0.4%ポイント上昇し、過去最高の67.1%となった。今週のチャートでは、2024年8月までの3ヵ月平均と2023年8月までの3ヵ月平均を比較し、年齢別・男女別の労働参加率の変化を見た。女性の労働参加率は男性の労働参加率を上回っている。年齢コーホート全体では60歳以上の参加率が顕著に増加しているが、他のほとんどの年齢コーホートでも特に女性の参加率が増加している。労働参加率が上昇した年齢層が広範囲に及んでいることから、学生や移民だけが労働参加率上昇の原因とは考えにくい。実際、20~24歳の労働参加率は低下しており、これは教育機関への対面出席への回帰を反映しているのかもしれない。

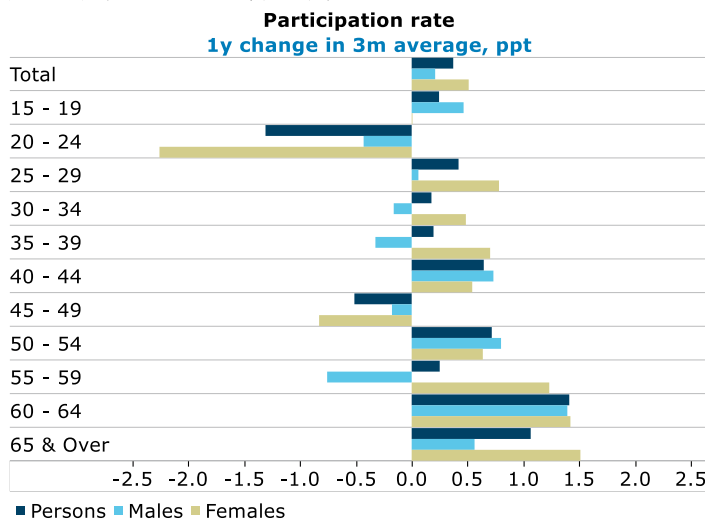
来週はRBAから様々な情報が発表されるが、9月理事会の議事要旨が最も重要であろう。理事会後の記者会見でブロック総裁が述べたように、議事要旨は理事会が利上げを明確に検討しなかったことを示すと当社は予想している。緩和サイクルの開始が近づくにつれ、ターニングポイントでは中央銀行のレトリックやコミュニケーションがデータやイベントに遅れる可能性があることを覚えておく価値がある。その結果、RBAが何をしようかということよりも、何をすべきかについて考えることが有益になる。当社は緩和サイクルが2025年2月に始まると依然として考えている。

## 来週の予定

日付	オーストラリア 東部標準時 (AEST)	指標・イベント
10月8日	11:30am	ANZ インディード豪求人広告
10月8日	11:30am	NAB 企業景況感
10月8日	11:30am	RBA 理事会・議事要旨 (9月)
10月8日	12:00pm	ハウザーRBA 副総裁がウォークリー財団で講演
10月9日	11:00am	ケント RBA 総裁補佐がシドニーで講演
10月10日	6:45pm	ハンターRBA 総裁補佐がマッコリー大学でパネルに参加

## 今週のチャート

## 女性が労働参加率の上昇を牽引



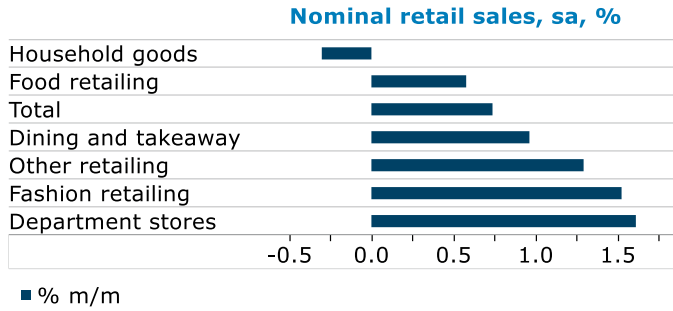
Source: ABS, Macrobond, ANZ Research

## 1 週間の振り返り

今週は小売売上高、建設許可件数、貿易収支、ANZ ロイモーガン豪消費者信頼感指数に関する当社のインサイトを以下にまとめました。

### 8月の小売売上高は前月比0.7%増

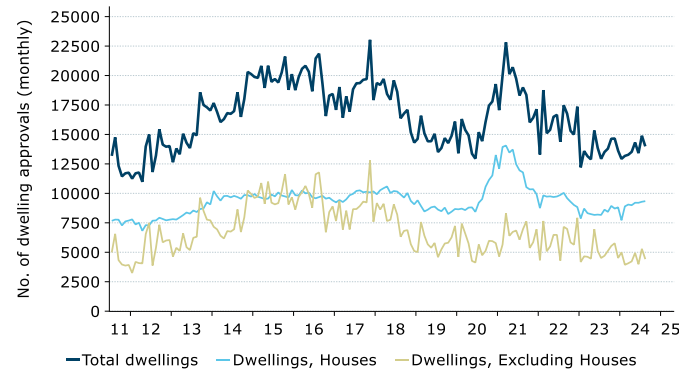
1月以来の強い伸び。第3弾の減税と生活費軽減策が消費を支えた模様。



Source: ABS, Macrobond, ANZ Research

### 8月の建設許可件数は減少

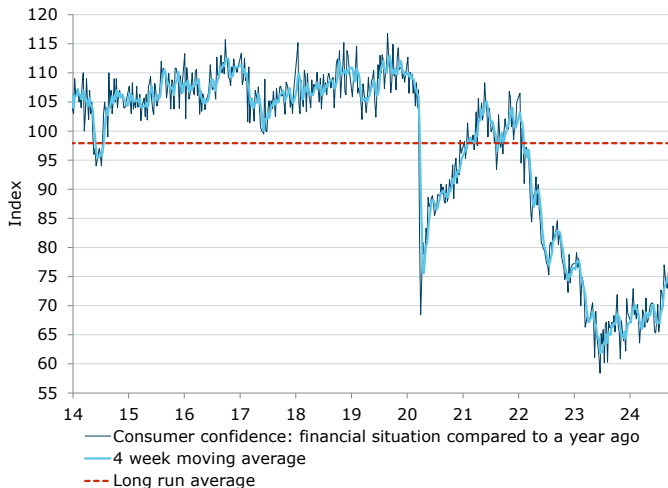
7月の建設許可件数は前月比11.0%増に上方修正されたが8月は同6.1%減。



Source: ABS, Macrobond, ANZ Research

### 現在の家計財政に自信を失っている

9月のRBA理事会でキャッシュレートの据え置きが決まった後に発表されたANZ ロイモーガン豪消費者信頼感では、現在の家計財政状況サブ指数が6.7ポイント低下と過去1年間で最大の低下。



出所: ANZ ロイモーガン

### 外食・テイクアウトは前月比1.0%増

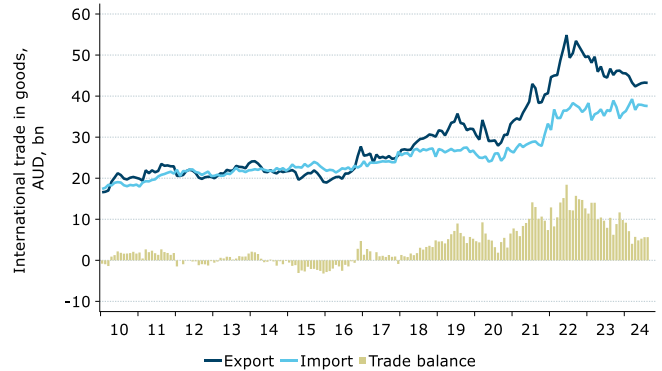
ABSは「暖かい冬の終わりを楽しんで」カフェやレストランで食事をする人が増えたためであろうと指摘。



Source: ABS, Macrobond, ANZ Research

### 8月の貿易黒字は堅調

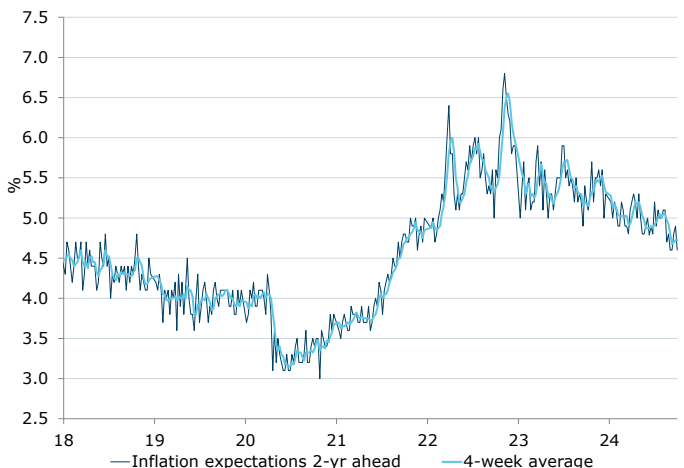
輸出入ともに前月比0.2%減となり、貿易収支はわずか800万豪ドル増の56億豪ドルの黒字。



Source: ABS, Macrobond, ANZ Research

### インフレ期待の低下

8月の総合インフレが前年比2.7%とRBAの2~3%目標レンジ内に鈍化したことを受けて、ANZ ロイモーガン豪消費者信頼感指数の週間インフレ期待は0.3%ポイント低下の4.6%へ低下。



出所: ANZ ロイモーガン

## 最近のインサイト記事

レポートをダウンロードするにはタイトルをクリックして下さい。

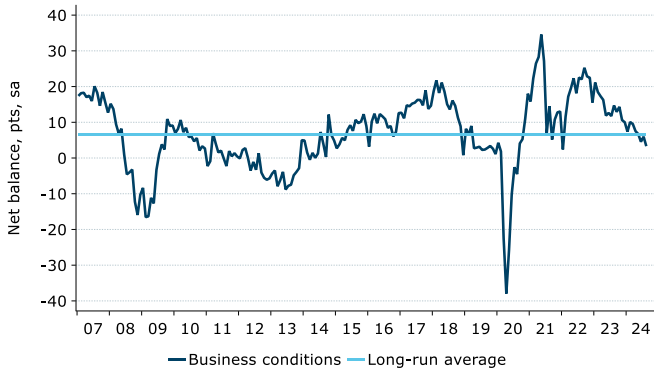


- 10月4日発行、オーストラリア・住宅チャート集：住宅価格の動き
- 9月26日発行、ANZ リサーチ四季報：金融緩和が牽引役
- 9月24日発行、RBA は9月会合でキャッシュレートを維持へ
- 9月4日発行、オーストラリア第2四半期 GDP は前期比 0.2%増、前年比 1.0%増
- 8月15日発行、オーストラリアの住宅価格と民間部門信用：予測アップデート
- 8月14日発行、豪州経済見通し：修正予測
- 8月6日発行、オーストラリア RBA 理事会と SMP
- 7月29日発行、オーストラリア：非管理品目のインフレはほぼそこまで来ている
- 7月24日発行、オーストラリア：完全雇用経済における政府需要
- 7月23日発行、サステナブル債券市場アップデート：2024年 第2 四半期
- 7月22日発行、減速するオーストラリア労働市場が加速する可能性
- 7月16日発行、オーストラリアの家計は皆さんが思っている以上に節約している
- 7月4日発行、2024年 第1 四半期 ANZ ステイトメーター：トレンドを下回る
- 6月27日発行、RBA は生計費支援からくるインフレへの影響を看過へ
- 6月25日発行、ANZ リサーチ四半期報：新常態（化）への移行に苦心
- 6月24日発行、豪州の時間ベースの未活用労働率は RBA の見通しと整合的
- 6月12日発行、豪州住宅市場チャートパック：価格上昇率が乖離
- 6月11日発行、RBA 金融政策見通しの変更—最初の利下げは 2025年 2月
- 5月15日発行、チャートで見る 2024-25 年度豪州連邦予算案：歳出増、赤字拡大
- 5月14日発行、2024-25 年度豪州連邦予算案

毎週、当社チーフエコノミストの リチャード・イエッツェンガ が前週の ANZ グローバルリサーチの中からテーマと洞察をまとめた **The Shortlist** をご提供しております。登録をご希望の方は当社まで **Eメール**をお送りください。

データレビュー

9月 NAB 企業景況感



Source: NAB, Macrobond, ANZ Research

10月8日 火曜

	ANZ 予想	市場予想	前回
企業景況感、ポイント	n/a	n/a	+3
企業信頼感、ポイント	n/a	n/a	-4

前回の NAB 企業景況感では、企業景況感が 2022 年 1 月以来の低水準に低下した。業況のトレンドは明らかに下降しているが、9 月にはヘッドライン指標が小幅改善すると当社は予想する。これは AiG 産業指数の改善と一致する。

企業信頼感も -4 ポイントと非常に低調であるため、第 3 弾の減税と生活費軽減策が先行きに影響を及ぼしているかどうかの兆候に当社は注目したい。

**Madeline Dunk**

## 予測

### 豪州經濟活動\*

	% q/q						% y/y		
	Jun-24	Sep-24	Dec-24	Mar-25	Jun-25	Sep-25	2023	2024	2025
GDP*	0.2	<b>0.5</b>	<b>0.5</b>	<b>0.5</b>	<b>0.5</b>	<b>0.5</b>	1.6	<b>1.4</b>	<b>2.1</b>
Unemployment rate	4.0	<b>4.2</b>	<b>4.2</b>	<b>4.3</b>	<b>4.4</b>	<b>4.4</b>	3.9	<b>4.2</b>	<b>4.4</b>
Wage price index	0.8	<b>1.0</b>	<b>0.8</b>	<b>1.0</b>	<b>0.8</b>	<b>0.8</b>	4.2	<b>3.6</b>	<b>3.6</b>
Headline inflation	1.0	<b>0.3</b>	<b>0.4</b>	<b>0.9</b>	<b>0.8</b>	<b>0.9</b>	4.1	<b>2.6</b>	<b>3.3</b>
Trimmed mean inflation	0.8	<b>0.8</b>	<b>0.7</b>	<b>0.8</b>	<b>0.7</b>	<b>0.6</b>	4.1	<b>3.4</b>	<b>2.8</b>

\*Forecasts in bold. Annual data and forecasts are through-the-year growth, except the unemployment rate which is the Q2 average.

### 金融市場

	Current	Dec 24	Mar 25	Jun 25	Sep 25	Dec 25	Mar 26
<b>Interest Rates (%)</b>							
RBA cash rate	4.35	4.35	4.10	3.85	3.85	3.60	3.60
90-day bank bill	4.42	4.36	4.04	3.96	3.88	3.71	3.71
3-year bond	3.55	3.75	3.50	3.50	3.50	3.50	3.66
10-year bond	4.01	4.00	4.00	4.00	4.00	4.50	4.50
Curve - 3s10s (bps)	46	25	50	50	50	100	84
3y swap	3.61	3.80	3.55	3.55	3.55	3.55	3.71
10y swap	4.14	4.00	4.00	4.00	4.00	4.50	4.50
RBNZ cash rate	5.25	4.25	4.00	3.50	3.50	3.50	3.50
US fed funds	5.00	4.50	4.00	3.50	3.50	3.50	3.50
US 2-year note	3.71	3.50	3.50	3.50	3.50	3.75	3.75
US 10-year note	3.85	3.75	3.75	3.75	3.75	4.25	4.25
BoE Bank Rate	5.00	4.75	4.25	3.75	3.50	3.50	3.50
<b>Foreign Exchange</b>							
AUD/USD	0.68	0.69	0.70	0.70	0.71	0.71	0.72
AUD/EUR	0.62	0.63	0.63	0.61	0.61	0.60	0.61
AUD/GBP	0.52	0.53	0.53	0.52	0.52	0.52	0.53
AUD/JPY	100.5	102.1	100.8	99.4	99.4	96.6	97.9
AUD/CNY	4.80	4.83	4.87	4.83	4.90	4.90	4.97
AUD/NZD	1.10	1.11	1.13	1.13	1.13	1.13	1.13
AUD/CHF	0.58	0.63	0.64	0.64	0.64	0.64	0.65
AUD/IDR	10572	10557	10675	10640	10757	10721	10836
AUD/INR	57.50	57.82	58.45	58.31	58.93	58.93	59.76
AUD/KRW	913	897	903	896	905	902	911
USD/JPY	147	148	144	142	140	136	136
EUR/USD	1.10	1.10	1.12	1.14	1.16	1.18	1.18
USD/CNY	7.02	7.00	6.95	6.90	6.90	6.90	6.90
AUD TWI	62.90	63.49	63.81	63.32	63.87	63.49	64.31

Bond yields are on government-issued securities at constant maturity.

Forecasts are for quarter-end.

データとイベントカレンダー

DATE	REGION	DATA/EVENT	PERIOD	MARKET	ANZ	LAST	GMT	AEDT
Monday	EA	<b>ECB's Cipollone Speaks</b>					07:05	18:05
7-Oct		<b>ECB's Lane Speaks in Frankfurt</b>					07:45	18:45
		Retail Sales m/m	Aug	--	--	0.1%	09:00	20:00
		Retail Sales y/y	Aug	--	--	-0.1%	09:00	20:00
	GE	Factory Orders m/m	Aug	--	--	2.9%	06:00	17:00
		Factory Orders WDA y/y	Aug	--	--	3.7%	06:00	17:00
	US	<b>Fed's Kashkari Participates in Q&amp;A</b>					17:50	04:50
		Consumer Credit	Aug	\$12.700b	--	\$25.452b	19:00	06:00
		<b>Fed's Bostic Moderates Conversation with Steve Koonin</b>					22:00	09:00
		<b>Fed's Musalem Speaks on Economy, Policy</b>					22:30	09:30
Tuesday	AU	ANZ-Indeed Job Advertisements m/m	Sep	--	--	-2.1%	00:30	11:30
8-Oct		NAB Business Conditions	Sep	--	--	3	00:30	11:30
		NAB Business Confidence	Sep	--	--	-4	00:30	11:30
		<b>RBA Minutes of Sept. Policy Meeting</b>					00:30	11:30
		<b>RBA's Hauser-Remarks</b>					01:00	12:00
	JN	Cash Earnings - Same Sample Base y/y	Aug	--	--	4.7%	23:30	10:30
		Labor Cash Earnings y/y	Aug	--	--	3.4%	23:30	10:30
		Real Cash Earnings y/y	Aug	--	--	0.3%	23:30	10:30
		BoP Current Account Balance	Aug	--	--	¥3193.0b	23:50	10:50
		Trade Balance BoP Basis	Aug	--	--	-¥482.7b	23:50	10:50
	GE	Industrial Production sa m/m	Aug	--	--	-2.4%	06:00	17:00
		Industrial Production WDA y/y	Aug	--	--	-5.3%	06:00	17:00
	US	<b>Fed's Kugler Speaks at ECB Event (Schnabel Chairs Session)</b>					07:00	18:00
		NFIB Small Business Optimism	Sep	--	--	91.2	10:00	21:00
		Trade Balance	Aug	-\$73.3b	--	-\$78.8b	12:30	23:30
		<b>Fed's Bostic Speaks on the Economic Outlook</b>					16:45	03:45
		<b>Fed's Collins Speaks at Community Banking Conference</b>					20:00	07:00
	CA	Int'l Merchandise Trade	Aug	--	--	0.68b	12:30	23:30
Wednesday	NZ	<b>RBNZ Official Cash Rate</b>	Sep-24	4.75%	4.75%	5.25%	01:00	12:00
9-Oct	AU	<b>RBA's Kent-Speech</b>					00:00	11:00
	JN	Machine Tool Orders y/y	Sep P	--	--	-3.5%	06:00	17:00
	EA	<b>ECB's Villeroy speaks in Paris</b>					16:00	03:00
	GE	Exports sa m/m	Aug	--	--	1.9%	06:00	17:00
		Imports sa m/m	Aug	--	--	5.5%	06:00	17:00
		Trade Balance sa	Aug	--	--	17.0b	06:00	17:00
	US	<b>Fed's Bostic Gives Welcome Remarks</b>					12:00	23:00
		<b>Fed's Logan Speaks at Houston Energy Conference</b>					13:15	00:15
		Wholesale Inventories m/m	Aug F	--	--	0.2%	14:00	01:00
		<b>Fed's Goolsbee Gives Opening Remarks at Payments Conference</b>					14:30	01:30
		<b>FOMC Meeting Minutes</b>	Sep-18	--	--	--	18:00	05:00
		<b>Fed's Collins Speaks at Worcester Event</b>					21:00	08:00
		<b>Fed's Daly Speaks in Moderated Conversation</b>					22:00	09:00
Thursday	AU	<b>RBA's Hunter-Panel</b>					07:45	18:45
10-Oct	JN	PPI m/m	Sep	--	--	-0.2%	23:50	10:50
		PPI y/y	Sep	--	--	2.5%	23:50	10:50
	US	CPI Ex Food and Energy m/m	Sep	0.2%	--	0.3%	12:30	23:30
		CPI Ex Food and Energy y/y	Sep	3.2%	--	3.2%	12:30	23:30
		CPI m/m	Sep	0.1%	--	0.2%	12:30	23:30
		CPI y/y	Sep	--	--	2.5%	12:30	23:30
		Initial Jobless Claims	Oct-05	--	--	--	12:30	23:30
		Real Avg Hourly Earning y/y	Sep	--	--	1.3%	12:30	23:30
		<b>Fed's Williams Gives Keynote Remarks</b>					15:00	02:00
Friday	NZ	BusinessNZ Manufacturing PMI	Sep	--	--	45.8	21:30	08:30
11-Oct		Net Migration sa	Aug	--	--	3030	21:45	08:45
	GE	Current Account Balance	Aug	--	--	16.0b	00:00	11:00
		CPI EU Harmonized m/m	Sep F	--	--	-0.1%	06:00	17:00
		CPI EU Harmonized y/y	Sep F	--	--	1.8%	06:00	17:00
		CPI m/m	Sep F	--	--	0.0%	06:00	17:00
		CPI y/y	Sep F	--	--	1.6%	06:00	17:00
	UK	Industrial Production m/m	Aug	--	--	-0.8%	06:00	17:00
		Industrial Production y/y	Aug	--	--	-1.2%	06:00	17:00
		Monthly GDP (3M/3M)	Aug	--	--	0.5%	06:00	17:00
		Monthly GDP m/m	Aug	--	--	0.0%	06:00	17:00
		Trade Balance GBP/Mn	Aug	--	--	-£7514m	06:00	17:00
	US	PPI Ex Food and Energy m/m	Sep	0.2%	--	0.3%	12:30	23:30
		PPI Ex Food and Energy y/y	Sep	--	--	2.4%	12:30	23:30
		PPI Ex Food, Energy, Trade m/m	Sep	--	--	0.3%	12:30	23:30
		PPI Ex Food, Energy, Trade y/y	Sep	--	--	3.3%	12:30	23:30
		PPI Final Demand m/m	Sep	0.1%	--	0.2%	12:30	23:30
		PPI Final Demand y/y	Sep	--	--	1.7%	12:30	23:30
		<b>Fed's Goolsbee Gives Opening Remarks</b>					13:45	00:45
		<b>Fed's Logan Participates in Panel Discussion</b>					14:45	01:45
	CA	Building Permits m/m	Aug	--	--	22.1%	12:30	23:30
		Unemployment Rate	Sep	--	--	6.6%	12:30	23:30
Sunday	CH	CPI y/y	Sep	--	--	0.6%	01:30	12:30
13-Oct		PPI y/y	Sep	--	--	-1.8%	01:30	12:30

この先の 5 週間

Monday	Tuesday	Wednesday	Thursday	Friday
<p><b>7 Oct</b> GE: Factory order (Aug) US: Cons credit (Aug)</p> <p><b>Public Holiday:</b> <b>AU (NSW), CH</b></p>	<p><b>8 Oct</b> AU: RBA minutes (Sep), NAB bus conf (Sep), ANZ job ads (Sep) JN: BoP CA bal (Aug) GE: IP (Aug) US: NFIB (Sep), Trade bal (Aug)</p>	<p><b>9 Oct</b> NZ: RBNZ cash rate US: FOMC mins (Sep)</p>	<p><b>10 Oct</b> JN: PPI (Sep) US: CPI (Sep)</p>	<p><b>11 Oct</b> NZ: PMI (Sep) UK: IP (Aug), Trade bal (Aug) GE: CPI (Sep F) US: PPI (Sep), U of Mich sent (Oct) CA: Unemp rate (Sep)</p>
<p><b>14 Oct</b> NZ: CPI (3Q) JN: Mach tool order (Sep F) CH: Trade bal (Sep)</p> <p><b>Public Holiday: JN, US</b></p>	<p><b>15 Oct</b> JN: IP (Aug F) UK: Unemp rate (Aug) GE: ZEW survey (Oct) EA: ZEW survey (Oct), IP (Aug) CA: CPI (Sep)</p>	<p><b>16 Oct</b> JN: Core mach order (Aug) UK: CPI (Sep), PPI (Sep) CA: Housing strts (Sep)</p>	<p><b>17 Oct</b> AU: Unemp rate (Sep) JN: Trade bal (Sep) EA: CPI (Sep F), Trade bal (Aug), ECB policy rate US: Retail sl (Sep), Phil Fed bus outlook (Oct), IP (Sep)</p>	<p><b>18 Oct</b> JN: Natl CPI (Sep) CH: GDP (3Q), IP (Sep), Retail sl (Sep) UK: Retail sl (Sep) US: Housing strts (Sep), Build permits (Sep)</p>
<p><b>21 Oct</b> GE: PPI (Sep)</p>	<p><b>22 Oct</b> NZ: Trade bal (Sep) US: Phil Fed Non-manf (Oct), Richmond Fed (Oct)</p>	<p><b>23 Oct</b> US: Exstng home sl (Sep), Beige Book CA: BoC rate</p>	<p><b>24 Oct</b> AU: PMI (Oct P) JN: PMI (Oct P) UK: PMI (Oct P) GE: PMI (Oct P) EA: PMI (Oct P) US: PMI (Oct P), New home sl (Sep), Kansas Fed Manf (Oct)</p>	<p><b>25 Oct</b> NZ: ANZ con conf (Oct) JN: Tokyo CPI (Oct), PPI (Sep) GE: IFO (Oct) EA: M3 (Sep) US: Durable gds (Sep P), U of Mich sent (Oct F), Kansas Fed serv act (Oct) CA: Retail sl (Aug)</p>
<p><b>28 Oct</b> US: Dallas Fed manf act (Oct)</p> <p><b>Public Holiday: NZ</b></p>	<p><b>29 Oct</b> JN: Unemp rate (Sep) US: Whlsl inv (Sep P), Adv gds trade bal (Sep), JOLTS (Sep), Conf. Board cons conf (Oct), Dallas Fed serv act (Oct)</p>	<p><b>30 Oct</b> AU: CPI (3Q) GE: Unemp rate (Oct), GDP (3Q P), CPI (Oct P) EA: GDP (3Q) US: ADP emp (Oct), GDP (3Q)</p>	<p><b>31 Oct</b> NZ: ANZ bus conf (Oct) AU: Build apprvls (Sep), Retail sl (3Q), Pvt sec credit (Sep) JN: IP (Sep P), Retail sl (Sep), BoJ target rate CH: PMI (Oct) EA: CPI (Oct P), Unemp rate (Sep) US: Pers inc/spend (Sep), PCE (Sep) CA: GDP (Aug)</p>	<p><b>1 Nov</b> NZ: Build permits (Sep) AU: PMI Mfg (Oct F), PPI (3Q) UK: Manf PMI (Oct F) GE: Retail sl (Sep) US: NFP (Oct), Unemp rate (Oct), Const spend (Sep), ISM manf (Oct)</p>
<p><b>4 Nov</b> AU: ANZ job ads (Oct) GE: Manf PMI (Oct F) EA: Manf PMI (Oct F) US: Factory order (Sep), Durable gds order (Sep F)</p> <p><b>Public Holiday: JN</b></p>	<p><b>5 Nov</b> AU: PMI (Oct F), RBA cash rate CH: PMI (Oct) UK: PMI (Oct F) US: Trade bal (Sep) CA: Trade bal (Sep), PMI (Oct)</p> <p><b>Public Holiday: AU (VIC)</b></p>	<p><b>6 Nov</b> NZ: Unemp rate (3Q) JN: PMI (Oct F) GE: Factory order (Sep), PMI (Oct F) EA: PMI (Sep), PPI (Sep) US: PMI (Oct F)</p>	<p><b>7 Nov</b> AU: Trade bal (Sep) JN: Earnings (Sep) CH: Trade bal (Oct) UK: BoE Bank Rate GE: IP (Sep), Trade bal (Sep) EA: Retail sl (Sep) US: ULC (3Q P), Whlsl inv (Sep F), FOMC rate, Cons cred (Sep)</p>	<p><b>8 Nov</b> CH: BoP CA bal (3Q P) CA: Unemp rate (Oct)</p>

# 重要なお知らせ

本文書は、ANZ の法人部門およびマーケティング部門の顧客を対象としたものです。本文書を、転送、複製または配布することはできません。本文書に含まれるリサーチ及び意見は一般的な性質のものであり、個人的な金融商品に関する助言を構成せず、お客様の目的、財務状態またはニーズを考慮するものでもありません。

本文書は、特定の法域において法律により制限を受ける場合があります。本文書を受領したお客様は、すべての関連する制限について理解し、遵守する必要があります。

本文書は、オーストラリア・ニュージーランド銀行 (ABN 11 005 357 522) (以下、「ANZBGL」といいます。) により準備され、ANZBGL の東京支店または ANZBGL の子会社である ANZ 証券株式会社 (以下、ANZBGL と総称して「ANZ」といいます。) により配布されるものです。ANZ 証券株式会社は、日本の金融庁により規制される金融商品取引業者であり (登録番号: 関東財務局長 (金商) 第 3055 号)、日本証券業協会に加入しています (〒100-6333 東京都千代田区丸の内 2 丁目 4-1 丸の内ビルディング 31 階)。本文書は、特定の受領者または関連するウェブサイトの許可されたユーザー (総称して、「受領者」といいます。) に対して、情報提供のみを目的として配布されるものです。

本文書は日本語参考訳であり、英語原文との間に齟齬がある場合には、原文の内容が優先します。本文書は情報提供のみを目的として配布されるものであり、本文書のいかなる記述も、商品またはサービスの売却、購入、受領もしくは提供または特定の取引戦略への参加に対する ANZ による招待、勧誘または提案を意図するものではありません。

本文書は、お客様の法域の法律により認められる場合にのみお客様に対して配布されるものであり、本文書の使用または配布が法令に反する法域、または ANZ が追加的な認可の取得もしくは登録を行うことが必要となる法域に居住または所在する受領者に対して配布されまたは使用されることを目的としたものではなく、または意図されたものでもありません。さらに、本文書に記載の商品およびサービスは、すべての国において入手可能ではない場合があります。

ANZ は、本文書に記載された商品またはサービスについて、お客様に財務、法務、税務または投資の助言を行うものではありません。投資判断を行う前に、本文書の受領者は、ご自身の状況に応じて、独立した財務、法務、税務その他関連する助言を取得してください。

ANZ は、本文書の作成にあたって一定の配慮を行っており、本文書に含まれる情報は正確であると考えていますが、情報の正確性または完全性に関し、表明または保証を行いません。さらに、ANZ は、本文書に記載された情報の正確性に影響を与える恐れのある事項を後に知った場合でも、かかる事項をお客様に通知する責任を一切負いません。

本文書の作成にあたって本文書で述べられている意見は、重要な部分において主観的な判断や分析を含む場合があります。特段の記載のない限り、これらの意見は、本文書の作成日時点のものであり、予告なく変更されうるものです。また、全ての価格情報は、一例を示しているにすぎません。本文書で述べられている意見は、いつでも予告なく変更されることがあります。

ANZ は、本文書に記載される商品の実績を保証するものではありません。あらゆる投資には危険が伴い、収益が生じる場合もあれば損失を生じる場合もあります。過去の実績は、将来の実績の指標となるものではありません。本文書に記載の商品やサービスが、必ずしも全ての投資家に適しているものとはいえない場合があります。これらの商品やサービスに関する取引が危険であると考えられる場合があります。

ANZ は、関連する法律により認められる限りにおいて、あらゆる責任を明示的に免除し、本文書に起因もしくは関連して、直接的または間接的に、また不法行為 (過失を含みます。) 、契約、衡平法により、またはその他により生じるあらゆる損失、損害、請求、負担、訴訟手続き、支出または諸費用 (以下、「負担」といいます。) について責任を負いません。本文書は、いかなる法域の規制機関または規制当局によっても審査されたものではないことにご留意ください。

ANZ および ANZ の関係当事者は、本文書で言及されている対象について利害関係を有している場合があります。ANZ および ANZ の関係当事者は、本文書に記載の商品またはサービスを取引するために顧客から手数料を受領する場合があります。またそれらの社員および取引の紹介者は、当該手数料の分配または総売上高に応じた報酬を受領する場合があります。これらは常に現地の規制に基づいて受領され、または分配されます。ANZ および ANZ の関係当事者またはその顧客はさらに、本文書に記載の商品またはサービスについて、利害関係を有しまたは買い持ちもしくは売り持ちポジションを取る場合があります。また、随時、本人または代理人としてこれらの購入および/または販売を行う場合があります。これらの商品のマーケットメーカーを務め、または務めていた場合があります。本文書は、ANZ の利益相反に関するポリシーに従って公表され、ANZ は、ANZ および ANZ の関係当事者内において情報が他の営業部門へ流出することを防ぐため、適切な情報隔壁を設定・維持しています。

上記の開示に関する詳細をご希望の場合を含め、本文書に関するご質問は、お客様の ANZ 担当者にご連絡ください。