

本資料は個人的な助言ではなく、読者の個人的な目的や個別の状況を考慮していません。本レポート最後の重要なお知らせを参照願います。

目次	
1 週間の振り返り	2
最近のインサイト記事	3
データレビュー	4
予測	5
データとイベントカレンダー	6
この先の5週間	8

## Contributors

## Adam Boyton

Head of Australian Economics

[Adam.Boyton@anz.com](mailto:Adam.Boyton@anz.com)

+61 466 564 893

## Catherine Birch

Senior Economist

[Catherine.Birch@anz.com](mailto:Catherine.Birch@anz.com)

+61 439 627 968

## Adelaide Timbrell

Senior Economist

(extended leave)

## Madeline Dunk

Economist

[Madeline.Dunk@anz.com](mailto:Madeline.Dunk@anz.com)

+61 403 697 180

## Sophia Angala

Economist

[Sophia.Angala@anz.com](mailto:Sophia.Angala@anz.com)

+61 461 529 232

## Contact

[research@anz.com](mailto:research@anz.com)

## Update subscription preferences

[www.research.anz.com](http://www.research.anz.com)Listen to our [daily podcast](#)

## よりバランスのとれた RBA 議事要旨

緩和サイクルの開始が近づくにつれ、ターニングポイントでは中央銀行のレトリックやコミュニケーションがデータやイベントに遅れる可能性があることを覚えておく価値があると当社は先述述べた。その結果、RBA が何をしようかを考えるよりも、何をやるべきかを考えることが有益となる。「やるべき」ことに関して振り返ると、9月のANZインデイド求人広告の上昇とNAB企業景況感の長期平均水準への回復がオーストラリアで緩和サイクルを開始する緊急の必要性がまだないことを示唆している。心強いことに、NAB企業景況感の物価・コスト指標は引き続きインフレ鈍化を示唆している。これらの指標を総合すると、生活費軽減策による重大な影響はなさそうであり、コア（トリム平均）インフレは今年末にかけて緩やかになることを示している。

RBA 自身の見解に関しては、9月の理事会議事要旨でRBA理事会のタカ派姿勢が明らかに後退し、よりバランスの取れたものとなった。ブロック総裁が理事会後の記者会見で述べたように、理事会は9月の理事会で利上げを検討しなかった。むしろ、金融政策をめぐる議論では先行きとインフレに対する上振れリスクと下振れリスクに焦点が当てられた。当社は年内に中立金利へ移行し、2025年初頭に緩和へ移行する可能性があると考えている。当社は最初の利下げが2025年2月であると引き続き予想している。

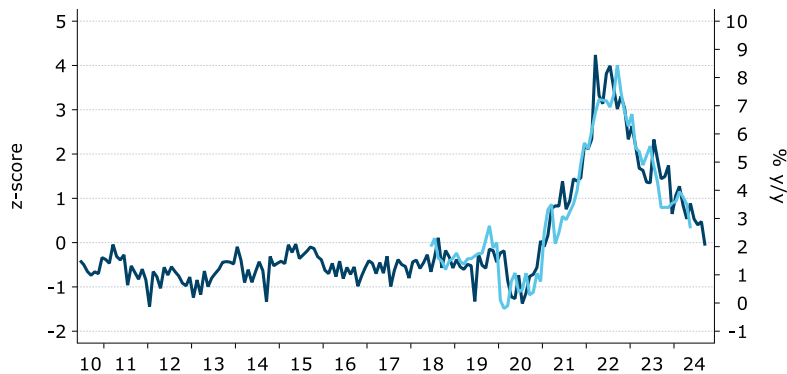
今週の注目は9月の雇用統計だ。9月の雇用増ペースは鈍化し（当社予想は2.5万人増）、失業率は4.2%を維持すると予想する

## 来週の予定

日付	オーストラリア 東部標準時 (AEST)	指標・イベント	ANZ 予想	市場予想
10月16日	9:30am	ハンター-RBA 総裁補、Citi オーストラリア&ニュージーランド投資会議（シドニー）で講演		
10月16日	11:30am	9月 雇用統計 - 失業率 (%) - 雇用者数 (千人)	4.2 +25.0	4.2 +23.7

## 今週のチャート

## NAB 企業景況感の物価・コスト指標はインフレ鈍化を示唆



— Price measures from the NAB monthly business survey (standardised), LHS

— Australia, Monthly CPI (3mth lag), RHS

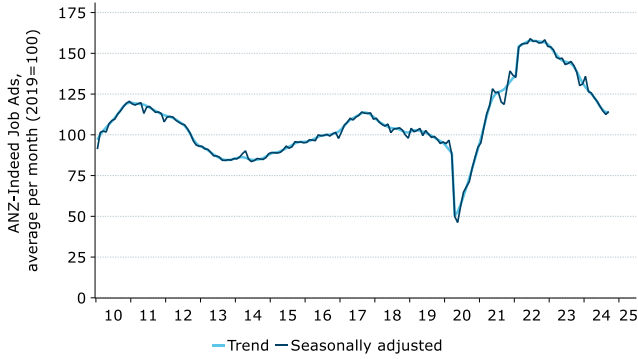
Source: NAB, ABS, Macrobond, ANZ Research

## 1 週間の振り返り

今週は ANZ インディード求人広告、NAB 企業景況感、住宅ローン、ANZ ロイモーガン豪消費者信頼感指数に関する当社のインサイトを以下にまとめた。

### 9 月の ANZ インディード求人広告は増加

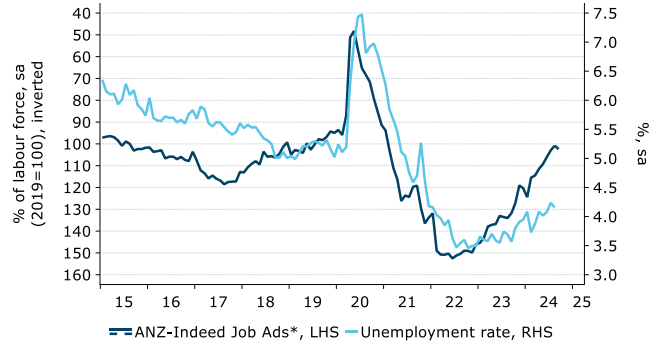
前月比 1.6% 増と 8 ヶ月ぶりの増加。



Source: ANZ-Indeed Australian Job Ads, Macrobond

### 求人広告のトレンドは労働市場の回復を示唆

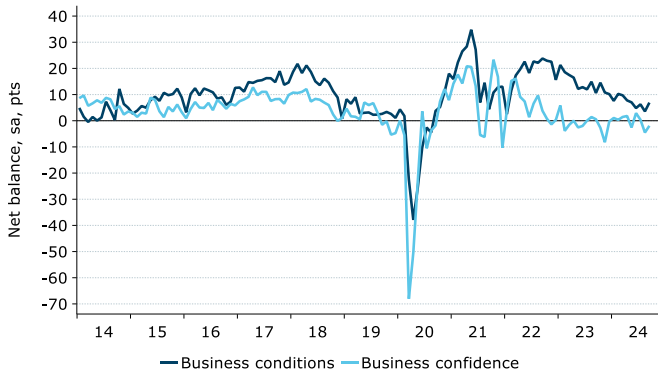
求人広告件数は 2022 年 6 月のピークから 28.1% 減少したものの、2019 年の平均を 14.3% 上回っている。



\*Last observation uses previous month's labour force as a proxy.  
Source: ANZ-Indeed Australian Job Ads, ABS, Macrobond

### 企業景況感と企業信頼感は上昇

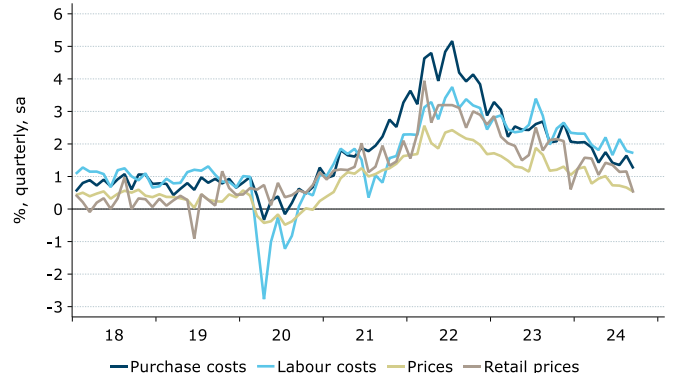
企業景況感は 3 ポイント上昇したが依然としてマイナス圏。小売と娯楽サービスの改善が上昇を牽引。



Source: NAB, Macrobond, ANZ Research

### 投入コストの伸びが生産価格の伸びを上回る

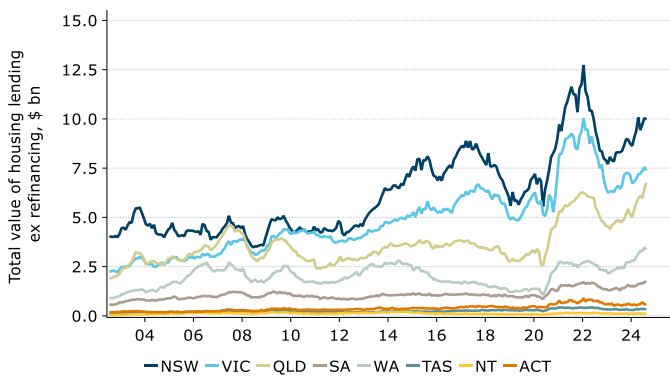
9 月の労働コストの伸びは 0.1 ポイント低下の前期比 1.7%。仕入コストの伸びは 8 月の前期比 1.4% から同 1.2% に鈍化。



Source: NAB, Macrobond, ANZ Research

### 住宅ローンはクィーンズランド州の伸びが最も高い

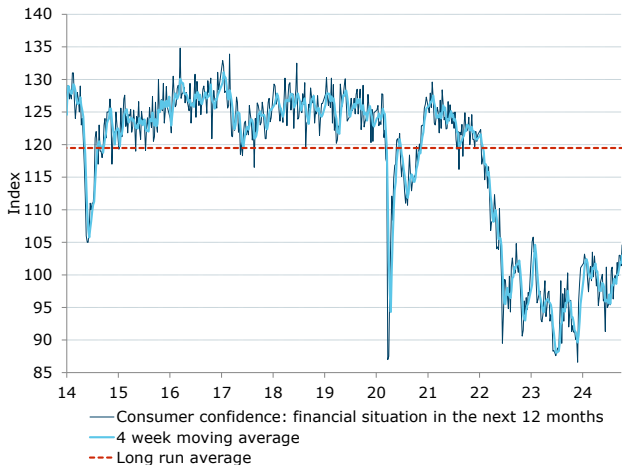
クィーンズランド州の住宅ローン（除く借り換え）は前年比 41.0% 増。ABS は同州の好調な伸びが 8 月の全国住宅ローン伸び（前月比 1.0% 増）の原動力となったと指摘。



Source: ABS, Macrobond, ANZ Research

### 家計は将来のファイナンスに自信

ANZ ロイモーガン豪消費者信頼感指数は前年比 3.2 ポイント上昇の 104.6 と「プラス」圏に入り、2023 年 1 月以来の高水準へ。



出所: ANZ ロイモーガン

## 最近のインサイト記事

レポートをダウンロードするにはタイトルをクリックして下さい。

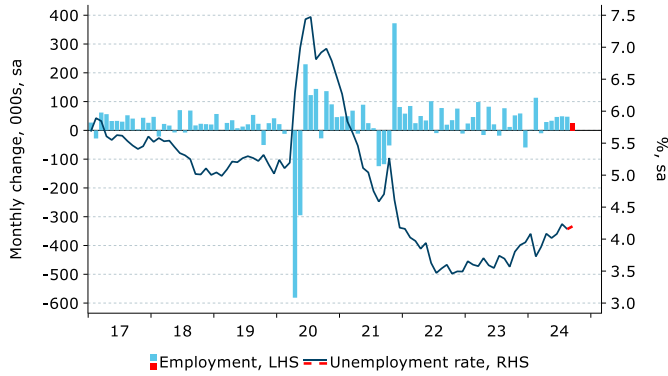


- 10月4日発行、オーストラリア・住宅チャート集：住宅価格の動き
- 9月26日発行、ANZ リサーチ四季報：金融緩和が牽引役
- 9月24日発行、RBA は9月会合でキャッシュレートを維持へ
- 9月4日発行、オーストラリア第2四半期 GDP は前期比 0.2%増、前年比 1.0%増
- 8月15日発行、オーストラリアの住宅価格と民間部門信用：予測アップデート
- 8月14日発行、豪州経済見通し：修正予測
- 8月6日発行、オーストラリア RBA 理事会と SMP
- 7月29日発行、オーストラリア：非管理品目のインフレはほぼそこまで来ている
- 7月24日発行、オーストラリア：完全雇用経済における政府需要
- 7月23日発行、サステナブル債券市場アップデート：2024年第2四半期
- 7月22日発行、減速するオーストラリア労働市場が加速する可能性
- 7月16日発行、オーストラリアの家計は皆さんが思っている以上に節約している
- 7月4日発行、2024年第1四半期 ANZ ステイトメーター：トレンドを下回る
- 6月27日発行、RBA は生計費支援からくるインフレへの影響を看過へ
- 6月25日発行、ANZ リサーチ四半期報：新常态（化）への移行に苦心
- 6月24日発行、豪州の時間ベースの未活用労働率は RBA の見通しと整合的
- 6月12日発行、豪州住宅市場チャートパック：価格上昇率が乖離
- 6月11日発行、RBA 金融政策見通しの変更—最初の利下げは 2025年2月
- 5月15日発行、チャートで見る 2024-25年度豪州連邦予算案：歳出増、赤字拡大
- 5月14日発行、2024-25年度豪州連邦予算案

毎週、当社チーフエコノミストの リチャード・イエッツェンガ が前週の ANZ グローバルリサーチの中からテーマと洞察をまとめた **The Shortlist** をご提供しております。登録をご希望の方は当社まで E メールをお送りください。

データレビュー

9月 雇用統計



Source: ABS, Macrobond, ANZ Research

10月17日 木曜

	ANZ 予想	市場予想	前回
失業率、%	4.2	4.2	4.2
雇用者数、千人	+25.0	+23.7	+47.5

当社は強い結果が続いた後の9月に雇用統計において雇用増ペースが鈍化したと予想している。

雇用の伸びの鈍化は多くの労働需要指標が示唆していることと一致する。

失業率は4.2%を維持すると予想する。

**Adam Boyton**

## 予測

### 豪州經濟活動\*

	% q/q						% y/y		
	Jun-24	Sep-24	Dec-24	Mar-25	Jun-25	Sep-25	2023	2024	2025
GDP	0.2	<b>0.5</b>	<b>0.5</b>	<b>0.5</b>	<b>0.5</b>	<b>0.5</b>	1.6	<b>1.4</b>	<b>2.1</b>
Unemployment rate	4.0	<b>4.2</b>	<b>4.2</b>	<b>4.3</b>	<b>4.4</b>	<b>4.4</b>	3.9	<b>4.2</b>	<b>4.4</b>
Wage price index	0.8	<b>1.0</b>	<b>0.8</b>	<b>1.0</b>	<b>0.8</b>	<b>0.8</b>	4.2	<b>3.6</b>	<b>3.6</b>
Headline inflation	1.0	<b>0.3</b>	<b>0.4</b>	<b>0.9</b>	<b>0.8</b>	<b>0.9</b>	4.1	<b>2.6</b>	<b>3.3</b>
Trimmed mean inflation	0.8	<b>0.8</b>	<b>0.7</b>	<b>0.8</b>	<b>0.7</b>	<b>0.6</b>	4.1	<b>3.4</b>	<b>2.8</b>

\*Forecasts in bold. Annual data and forecasts are through-the-year growth, except the unemployment rate which is the Q2 average.

### 金融市場

	Current	Dec 24	Mar 25	Jun 25	Sep 25	Dec 25	Mar 26
<b>Interest Rates (%)</b>							
RBA cash rate	4.35	4.35	4.10	3.85	3.85	3.60	3.60
90-day bank bill	4.42	4.36	4.04	3.96	3.88	3.71	3.71
3-year bond	3.79	3.75	3.50	3.50	3.50	3.50	3.66
10-year bond	4.22	4.00	4.00	4.00	4.00	4.50	4.50
Curve - 3s10s (bps)	44	25	50	50	50	100	84
3y swap	3.80	3.80	3.55	3.55	3.55	3.55	3.71
10y swap	4.29	4.00	4.00	4.00	4.00	4.50	4.50
RBNZ cash rate	4.75	4.25	4.00	3.50	3.50	3.50	3.50
US fed funds	5.00	4.50	4.00	3.50	3.50	3.50	3.50
US 2-year note	3.96	3.50	3.50	3.50	3.50	3.75	3.75
US 10-year note	4.06	3.75	3.75	3.75	3.75	4.25	4.25
BoE Bank Rate	5.00	4.75	4.25	3.75	3.50	3.50	3.50
<b>Foreign Exchange</b>							
AUD/USD	0.67	0.69	0.70	0.70	0.71	0.71	0.72
AUD/EUR	0.62	0.63	0.63	0.61	0.61	0.60	0.61
AUD/GBP	0.52	0.53	0.53	0.52	0.52	0.52	0.53
AUD/JPY	100.1	102.1	100.8	99.4	99.4	96.6	97.9
AUD/CNY	4.76	4.83	4.87	4.83	4.90	4.90	4.97
AUD/NZD	1.11	1.11	1.13	1.13	1.13	1.13	1.13
AUD/CHF	0.58	0.63	0.64	0.64	0.64	0.64	0.65
AUD/IDR	10540	10557	10675	10640	10757	10721	10836
AUD/INR	56.47	57.82	58.45	58.31	58.93	58.93	59.76
AUD/KRW	913	897	903	896	905	902	911
USD/JPY	149	148	144	142	140	136	136
EUR/USD	1.09	1.10	1.12	1.14	1.16	1.18	1.18
USD/CNY	7.08	7.00	6.95	6.90	6.90	6.90	6.90
AUD TWI	62.40	63.49	63.81	63.32	63.87	63.49	64.31

Bond yields are on government-issued securities at constant maturity.

Forecasts are for quarter-end.

データとイベントカレンダー

DATE	REGION	DATA/EVENT	PERIOD	MARKET	ANZ	LAST	GMT	AEDT	
Monday	NZ	<b>RBNZ Governor Orr Speaks on Maori Access to Capital</b>						<b>20:15</b>	<b>07:15</b>
14-Oct	CH	Trade Balance	Sep	\$90.50b	--	\$91.02b	13:00	00:00	
		Trade Balance CNY	Sep	--	--	649.34b	13:00	00:00	
	EA	<b>ECB's Villeroy speaks in Paris</b>						<b>07:00</b>	<b>18:00</b>
	US	<b>Fed's Waller Speaks on the Economic Outlook</b>						<b>19:00</b>	<b>06:00</b>
Tuesday	NZ	<b>RBNZ Deputy Governor Speaks on Financial Stability</b>						<b>22:00</b>	<b>09:00</b>
15-Oct	JN	Industrial Production m/m	Aug F	--	--	-3.3%	04:30	15:30	
		Industrial Production y/y	Aug F	--	--	-4.9%	04:30	15:30	
	EA	Industrial Production sa m/m	Aug	--	--	-0.3%	09:00	20:00	
		Industrial Production WDA y/y	Aug	--	--	-2.2%	09:00	20:00	
		ZEW Survey Expectations	Oct	--	--	9.3	09:00	20:00	
	GE	ZEW Survey Current Situation	Oct	--	--	-84.5	09:00	20:00	
		ZEW Survey Expectations	Oct	--	--	3.6	09:00	20:00	
	UK	Average Weekly Earnings 3M/y/y	Aug	--	--	4.0%	06:00	17:00	
		ILO Unemployment Rate 3Mths	Aug	--	--	4.1%	06:00	17:00	
		Weekly Earnings ex Bonus 3M/y/y	Aug	--	--	5.1%	06:00	17:00	
	US	<b>Fed's Daly Gives Keynote Remarks</b>						<b>15:30</b>	<b>02:30</b>
	CA	CPI Core- Median y/y	Sep	2.3%	--	2.3%	12:30	23:30	
		CPI Core- Trim y/y	Sep	2.4%	--	2.4%	12:30	23:30	
		CPI Insa m/m	Sep	-0.2%	--	-0.2%	12:30	23:30	
		CPI y/y	Sep	1.9%	--	2.0%	12:30	23:30	
Wednesday	NZ	CPI Non Tradeable q/q	Q3	--	--	0.9%	21:45	08:45	
16-Oct		CPI q/q	Q3	--	--	0.4%	21:45	08:45	
		CPI Tradeable q/q	Q3	--	--	-0.5%	21:45	08:45	
		CPI y/y	Q3	--	--	3.3%	21:45	08:45	
		<b>RBNZ Assistant Governor Silk Speaks on Policy Transmission</b>						<b>22:45</b>	<b>09:45</b>
	AU	<b>RBA's Hunter-Speech</b>						<b>22:00</b>	<b>09:00</b>
	JN	Core Machine Orders m/m	Aug	--	--	-0.1%	23:50	10:50	
		Core Machine Orders y/y	Aug	--	--	8.7%	23:50	10:50	
		<b>BOJ Board Adachi Speech in Kagawa</b>						<b>01:30</b>	<b>12:30</b>
	UK	CPI Core y/y	Sep	--	--	3.6%	06:00	17:00	
		CPI m/m	Sep	--	--	0.3%	06:00	17:00	
		CPI Services y/y	Sep	--	--	5.6%	06:00	17:00	
		CPI y/y	Sep	--	--	2.2%	06:00	17:00	
		PPI Inputnsa m/m	Sep	--	--	-0.5%	06:00	17:00	
		PPI Inputnsa y/y	Sep	--	--	-1.2%	06:00	17:00	
		PPI Outputnsa m/m	Sep	--	--	-0.3%	06:00	17:00	
		PPI Outputnsa y/y	Sep	--	--	0.2%	06:00	17:00	
	CA	Housing Starts	Sep	--	--	217.4k	12:15	23:15	
Thursday	AU	Employment Change	Sep	23.7k	25.0k	47.5k	00:30	11:30	
17-Oct		Full Time Employment Change	Sep	--	--	-3.1k	00:30	11:30	
		Part Time Employment Change	Sep	--	--	50.6k	00:30	11:30	
		Participation Rate	Sep	--	--	67.1%	00:30	11:30	
		Unemployment Rate	Sep	4.2%	4.2%	4.2%	00:30	11:30	
	JN	Trade Balance	Sep	--	--	-¥703.2b	23:50	10:50	
		Trade Balance Adjusted	Sep	--	--	-¥595.9b	23:50	10:50	
	EA	CPI Core y/y	Sep F	--	--	2.7%	09:00	20:00	
		CPI m/m	Sep F	--	--	-0.1%	09:00	20:00	
		CPI y/y	Sep F	--	--	2.2%	09:00	20:00	
		Trade Balancensa	Aug	--	--	21.2b	09:00	20:00	
		Trade Balance sa	Aug	--	--	15.5b	09:00	20:00	
		<b>ECB Deposit Facility Rate</b>	<b>Oct-24</b>	--	<b>3.25%</b>	<b>3.50%</b>	<b>12:15</b>	<b>23:15</b>	
		<b>ECB Main Refinancing Rate</b>	<b>Oct-24</b>	--	--	<b>3.65%</b>	<b>12:15</b>	<b>23:15</b>	
		<b>ECB Marginal Lending Facility</b>	<b>Oct-24</b>	--	--	<b>3.90%</b>	<b>12:15</b>	<b>23:15</b>	
		<b>ECB President Christine Lagarde Holds Press Conference</b>						<b>12:45</b>	<b>23:45</b>
	US	Continuing Claims	Oct-24	--	--	--	12:30	23:30	
		Initial Jobless Claims	Sep-24	--	--	--	12:30	23:30	
		Philadelphia Fed Business Outlook	Oct	2.9	--	1.7	12:30	23:30	
		Retail Sales Advance m/m	Sep	0.2%	--	0.1%	12:30	23:30	
		Retail Sales Control Group	Sep	0.3%	--	0.3%	12:30	23:30	
		Retail Sales Ex Auto and Gas	Sep	0.3%	--	0.2%	12:30	23:30	
		Retail Sales Ex Auto m/m	Sep	0.1%	--	0.1%	12:30	23:30	
		Industrial Production m/m	Sep	-0.1%	--	0.8%	13:15	00:15	

次頁に続く。

DATE	REGION	DATA/EVENT	PERIOD	MARKET	ANZ	LAST	GMT	AEDT
Friday	JN	Natl CPI Ex Fresh Food y/y	Sep	--	--	2.8%	23:30	10:30
18-Oct		Natl CPI Ex Fresh Food, Energy y/y	Sep	--	--	2.0%	23:30	10:30
		Natl CPI y/y	Sep	--	--	3.0%	23:30	10:30
	CH	GDP sa q/q	Q3	0.9%	--	0.7%	02:00	13:00
		GDP y/y	Q3	4.6%	--	4.7%	02:00	13:00
		GDP YTD y/y	Q3	4.9%	--	5.0%	02:00	13:00
		Industrial Production y/y	Sep	4.6%	--	4.5%	02:00	13:00
		Industrial Production YTD y/y	Sep	5.7%	--	5.8%	02:00	13:00
		Retail Sales y/y	Sep	2.5%	--	2.1%	02:00	13:00
		Retail Sales YTD y/y	Sep	3.3%	--	3.4%	02:00	13:00
		Surveyed Jobless Rate	Sep	5.3%	--	5.3%	02:00	13:00
	EA	ECB Current Account sa	Aug	--	--	39.6b	08:00	19:00
	UK	Retail Sales Ex Auto Fuel m/m	Sep	--	--	1.1%	06:00	17:00
		Retail Sales Ex Auto Fuel y/y	Sep	--	--	2.3%	06:00	17:00
		Retail Sales Inc Auto Fuel m/m	Sep	--	--	1.0%	06:00	17:00
		Retail Sales Inc Auto Fuel y/y	Sep	--	--	2.5%	06:00	17:00
	US	Building Permits	Sep	1450k	--	1470k	12:30	23:30
		Building Permits m/m	Sep	-1.4%	--	4.6%	12:30	23:30
		Housing Starts	Sep	1349k	--	1356k	12:30	23:30
		Housing Starts m/m	Sep	-0.5%	--	9.6%	12:30	23:30
		<b>Fed's Kashkari Moderates Panel</b>					<b>14:00</b>	<b>01:00</b>



この先の 5 週間

Monday	Tuesday	Wednesday	Thursday	Friday
<p><b>14 Oct</b> JN: Mach tool order (Sep F) CH: Trade bal (Sep)</p> <p><b>Public Holiday: JN, US</b></p>	<p><b>15 Oct</b> JN: IP (Aug F) UK: Unemp rate (Aug) GE: ZEW survey (Oct) EA: ZEW survey (Oct), IP (Aug) CA: CPI (Sep)</p>	<p><b>16 Oct</b> JN: Core mach order (Aug) UK: CPI (Sep), PPI (Sep) CA: Housing strts (Sep) NZ: CPI (3Q)</p>	<p><b>17 Oct</b> AU: Unemp rate (Sep) JN: Trade bal (Sep) EA: CPI (Sep F), Trade bal (Aug), ECB policy rate US: Retail sl (Sep), Phil Fed bus outlook (Oct), IP (Sep)</p>	<p><b>18 Oct</b> JN: Natl CPI (Sep) CH: GDP (3Q), IP (Sep), Retail sl (Sep) UK: Retail sl (Sep) US: Housing strts (Sep), Build permits (Sep)</p>
<p><b>21 Oct</b> GE: PPI (Sep)</p>	<p><b>22 Oct</b> NZ: Trade bal (Sep) US: Phil Fed Non-manf (Oct), Richmond Fed (Oct)</p>	<p><b>23 Oct</b> US: Exstng home sl (Sep), Beige Book CA: BoC rate</p>	<p><b>24 Oct</b> AU: PMI (Oct P) JN: PMI (Oct P) UK: PMI (Oct P) GE: PMI (Oct P) EA: PMI (Oct P) US: PMI (Oct P), New home sl (Sep), Kansas Fed Manf (Oct)</p>	<p><b>25 Oct</b> NZ: ANZ con conf (Oct) JN: Tokyo CPI (Oct), PPI (Sep) GE: IFO (Oct) EA: M3 (Sep) US: Durable gds (Sep P), U of Mich sent (Oct F), Kansas Fed serv act (Oct) CA: Retail sl (Aug)</p>
<p><b>28 Oct</b> US: Dallas Fed manf act (Oct)</p> <p><b>Public Holiday: NZ</b></p>	<p><b>29 Oct</b> JN: Unemp rate (Sep) US: Whlsl inv (Sep P), Adv gds trade bal (Sep), JOLTS (Sep), Conf. Board cons conf (Oct), Dallas Fed serv act (Oct)</p>	<p><b>30 Oct</b> AU: CPI (3Q) GE: Unemp rate (Oct), GDP (3Q P), CPI (Oct P) EA: GDP (3Q) US: ADP emp (Oct), GDP (3Q)</p>	<p><b>31 Oct</b> NZ: ANZ bus conf (Oct) AU: Build apprvls (Sep), Retail sl (3Q), Pvt sec credit (Sep) JN: IP (Sep P), Retail sl (Sep), BoJ target rate CH: PMI (Oct) EA: CPI (Oct P), Unemp rate (Sep) US: Pers inc/spend (Sep), PCE (Sep) CA: GDP (Aug)</p>	<p><b>1 Nov</b> NZ: Build permits (Sep) AU: PMI Mfg (Oct F), PPI (3Q) UK: Manf PMI (Oct F) GE: Retail sl (Sep) US: NFP (Oct), Unemp rate (Oct), Const spend (Sep), ISM manf (Oct)</p>
<p><b>4 Nov</b> AU: ANZ job ads (Oct) GE: Manf PMI (Oct F) EA: Manf PMI (Oct F) US: Factory order (Sep), Durable gds order (Sep F)</p> <p><b>Public Holiday: JN</b></p>	<p><b>5 Nov</b> AU: PMI (Oct F), RBA cash rate CH: PMI (Oct) UK: PMI (Oct F) US: Trade bal (Sep) CA: Trade bal (Sep), PMI (Oct)</p> <p><b>Public Holiday: AU (VIC)</b></p>	<p><b>6 Nov</b> NZ: Unemp rate (3Q) JN: PMI (Oct F) GE: Factory order (Sep), PMI (Oct F) EA: PMI (Sep), PPI (Sep) US: PMI (Oct F)</p>	<p><b>7 Nov</b> AU: Trade bal (Sep) JN: Earnings (Sep) CH: Trade bal (Oct) UK: BoE Bank Rate GE: IP (Sep), Trade bal (Sep) EA: Retail sl (Sep) US: ULC (3Q P), Whlsl inv (Sep F), FOMC rate, Cons cred (Sep)</p>	<p><b>8 Nov</b> CH: BoP CA bal (3Q P) CA: Unemp rate (Oct)</p>
<p><b>11 Nov</b> NZ: 2Y inflation exp (4Q) JN: BoP CA bal (Sep), Trade bal (Sep)</p> <p><b>Public Holiday: US</b></p>	<p><b>12 Nov</b> JN: Mach tool order (Oct P) UK: Unemp rate (Sep) GE: CPI (Oct F), ZEW survey (Nov), CA bal (Sep) EA: ZEW survey (Nov) CA: Build permits (Sep)</p>	<p><b>13 Nov</b> NZ: Net migration (Sep) AU: WPI (3Q) JN: PPI (Oct) EA: IP (Sep) US: CPI (Oct), AHE (Oct)</p>	<p><b>14 Nov</b> AU: Unemp rate (Oct) UK: GDP (3Q P), IP (Sep), Trade bal (Sep) EA: GDP (3Q P) US: PPI (Oct)</p>	<p><b>15 Nov</b> NZ: Manf PMI (Oct) JN: GDP (3Q P), IP (Sep F) CH: New Yuan loans (Oct), IP (Oct), Retail sl (Oct), Unemp rate (Oct) US: Retail sl (Oct), IP (Oct)</p>



# 重要なお知らせ

本文書は、ANZ の法人部門およびマーケティング部門の顧客を対象としたものです。本文書を、転送、複製または配布することはできません。本文書に含まれるリサーチ及び意見は一般的な性質のものであり、個人的な金融商品に関する助言を構成せず、お客様の目的、財務状態またはニーズを考慮するものでもありません。

本文書は、特定の法域において法律により制限を受ける場合があります。本文書を受領したお客様は、すべての関連する制限について理解し、遵守する必要があります。

本文書は、オーストラリア・ニュージーランド銀行 (ABN 11 005 357 522) (以下、「ANZBGL」といいます。) により準備され、ANZBGL の東京支店または ANZBGL の子会社である ANZ 証券株式会社 (以下、ANZBGL と総称して「ANZ」といいます。) により配布されるものです。ANZ 証券株式会社は、日本の金融庁により規制される金融商品取引業者であり (登録番号: 関東財務局長 (金商) 第 3055 号)、日本証券業協会に加入しています (〒100-6333 東京都千代田区丸の内 2 丁目 4-1 丸の内ビルディング 31 階)。本文書は、特定の受領者または関連するウェブサイトの許可されたユーザー (総称して、「受領者」といいます。) に対して、情報提供のみを目的として配布されるものです。

本文書は日本語参考訳であり、英語原文との間に齟齬がある場合には、原文の内容が優先します。本文書は情報提供のみを目的として配布されるものであり、本文書のいかなる記述も、商品またはサービスの売却、購入、受領もしくは提供または特定の取引戦略への参加に対する ANZ による招待、勧誘または提案を意図するものではありません。

本文書は、お客様の法域の法律により認められる場合にのみお客様に対して配布されるものであり、本文書の使用または配布が法令に反する法域、または ANZ が追加的な認可の取得もしくは登録を行うことが必要となる法域に居住または所在する受領者に対して配布されまたは使用されることを目的としたものではなく、または意図されたものでもありません。さらに、本文書に記載の商品およびサービスは、すべての国において入手可能ではない場合があります。

ANZ は、本文書に記載された商品またはサービスについて、お客様に財務、法務、税務または投資の助言を行うものではありません。投資判断を行う前に、本文書の受領者は、ご自身の状況に応じて、独立した財務、法務、税務その他関連する助言を取得してください。

ANZ は、本文書の作成にあたって一定の配慮を行っており、本文書に含まれる情報は正確であると考えていますが、情報の正確性または完全性に関し、表明または保証を行いません。さらに、ANZ は、本文書に記載された情報の正確性に影響を与える恐れのある事項を後に知った場合でも、かかる事項をお客様に通知する責任を一切負いません。

本文書の作成にあたって本文書で述べられている意見は、重要な部分において主観的な判断や分析を含む場合があります。特段の記載のない限り、これらの意見は、本文書の作成日時時点のものであり、予告なく変更されうるものです。また、全ての価格情報は、一例を示しているにすぎません。本文書で述べられている意見は、いつでも予告なく変更されることがあります。

ANZ は、本文書に記載される商品の実績を保証するものではありません。あらゆる投資には危険が伴い、収益が生じる場合もあれば損失を生じる場合もあります。過去の実績は、将来の実績の指標となるものではありません。本文書に記載の商品やサービスが、必ずしも全ての投資家に適しているものとはいえない場合があります。これらの商品やサービスに関する取引が危険であると考えられる場合があります。

ANZ は、関連する法律により認められる限りにおいて、あらゆる責任を明示的に免除し、本文書に起因もしくは関連して、直接的または間接的に、また不法行為 (過失を含みます。)、契約、衡平法により、またはその他により生じるあらゆる損失、損害、請求、負担、訴訟手続き、支出または諸費用 (以下、「負担」といいます。) について責任を負いません。本文書は、いかなる法域の規制機関または規制当局によっても審査されたものではないことにご留意ください。

ANZ および ANZ の関係当事者は、本文書で言及されている対象について利害関係を有している場合があります。ANZ および ANZ の関係当事者は、本文書に記載の商品またはサービスを取引するために顧客から手数料を受領する場合があります。またそれらの社員および取引の紹介者は、当該手数料の分配または総売上高に応じた報酬を受領する場合があります。これらは常に現地の規制に基づいて受領され、または分配されます。ANZ および ANZ の関係当事者またはその顧客はさらに、本文書に記載の商品またはサービスについて、利害関係を有しまたは買い持ちもしくは売り持ちポジションを取る場合があります。また、随時、本人または代理人としてこれらの購入および/または販売を行う場合があります。これらの商品のマーケットメーカーを務め、または務めていた場合があります。本文書は、ANZ の利益相反に関するポリシーに従って公表され、ANZ は、ANZ および ANZ の関係当事者内において情報が他の営業部門へ流出することを防ぐため、適切な情報隔壁を設定・維持しています。

上記の開示に関する詳細をご希望の場合を含め、本文書に関するご質問は、お客様の ANZ 担当者にご連絡ください。