

本資料は個人的な助言ではなく、読者の個人的な目的や個別の状況を考慮していません。本レポート最後の重要なお知らせを参照願います。

目次	
1 週間の振り返り	2
最近のインサイト記事	3
データレビュー	4
予測	6
データとイベントカレンダー	7
この先の5週間	9

Contributors

Adam Boyton

Head of Australian Economics

Adam.Boyton@anz.com

+61 466 564 893

Catherine Birch

Senior Economist

Catherine.Birch@anz.com

+61 439 627 968

Adelaide Timbrell

Senior Economist

(extended leave)

Madeline Dunk

Economist

Madeline.Dunk@anz.com

+61 403 697 180

Sophia Angala

Economist

Sophia.Angala@anz.com

+61 461 529 232

Contact

research@anz.com

Update subscription preferences

www.research.anz.comListen to our [daily podcast](#)

インフレに注目

第3四半期のCPIが来週の焦点となる。総合インフレは前期比0.3%に鈍化し、トリム平均は同0.8%と2四半期連続で同じ伸びになると当社は予想している。この場合、総合インフレは前年比0.9%ポイント鈍化の2.9%となり、RBAの2~3%の目標バンド内に収まる。しかし、連邦政府および州政府の補助金支給のために電気代関連だけで総合インフレを0.4%ポイント押し下げる。このためRBAはトリム平均インフレに重きを置くだらう。ここで注意すべき点として、当社のトリム平均予想（前期比0.8%）は、8月の金融政策報告での予想に基づくRBA予想とほぼ一致しているということだ。

当社はトリム平均の当社予想に対するリスクは均衡していると見ている。当社の予想通りの結果となった場合、トリム平均インフレは（目標バンドを少し上回る）3.3%（6ヵ月平均・年率換算）となる。トリム平均が前年比で鈍化することは歓迎すべきことだが、仮にそのような結果になったとしてもRBAが年内に利下げに踏み切ることに對して十分に納得できるとは考えにくい。

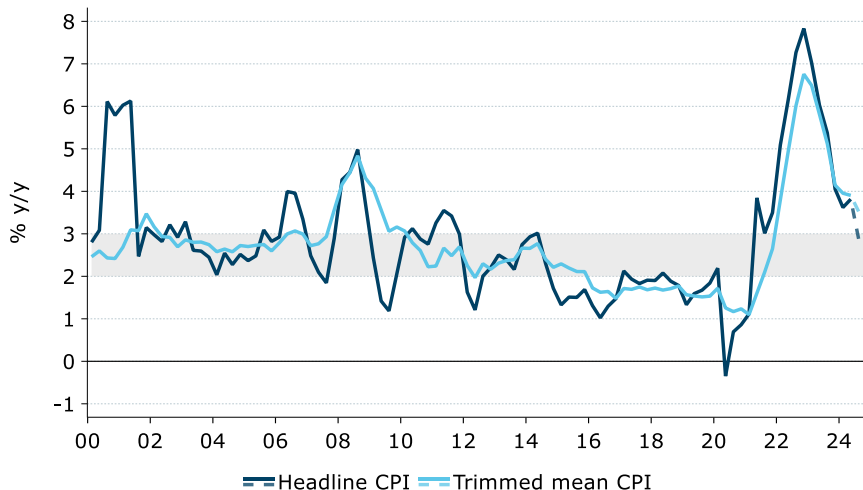
トリム平均が前期比0.6%を下回れば（他経済指標の結果次第ではあるが）年内の利下げは可能である。インフレと金利の世界的な方向性を考慮すると、前期比0.6%を上回る上方サプライズがあっても、RBAが利上げに踏み切る可能性は低い利下げ開始を遅らせる可能性はある。

来週の予定

日付	豪東部標準時 (AEST)	指標・イベント	ANZ 予想	市場予想
10月30日	11:30am	第3四半期 CPI - 総合CPI (%、前年比) - トリム平均 (%、前年比)	2.9 3.5	3.0 3.5
10月31日	11:30am	9月 建設許可件数 (%、前月比)	4.0	2.0
10月31日	11:30am	9月 名目小売売上高 (%、前月比)	0.0	0.4
10月31日	11:30am	第3四半期 実質小売売上 (%、前期比)	0.5	0.8
10月31日	11:30am	9月 民間部門信用 (%、前月比)	0.5	0.5
11月1日	11:30am	9月 住宅ローン (%、前月比)	0.1	n/a

今週のチャート

来週はインフレ・データに注目



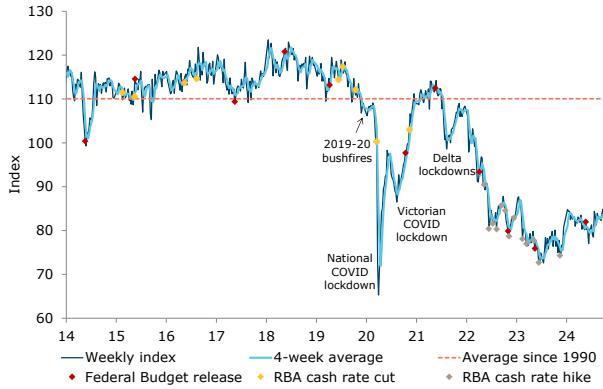
Source: ABS, RBA, Macrobond, ANZ Research

1 週間の振り返り

今週は ANZ ロイモーガン豪消費者信頼感指数、家庭における労働力状況、米大統領選挙、10 月 PMI 速報値に関する当社のインサイトを以下にまとめた。

消費者信頼感、90 週ぶりの高水準

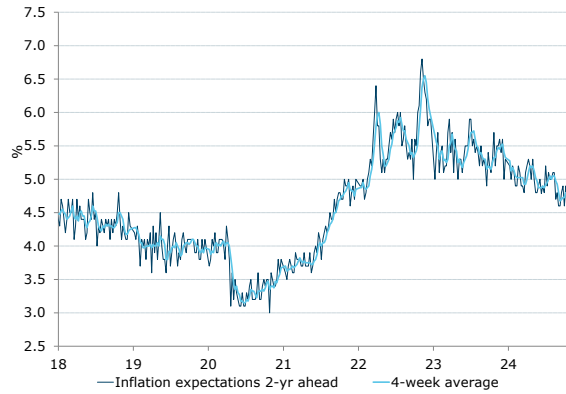
ANZ ロイモーガン消費者信頼感指数は 4.1 ポイント上昇の 87.5。2023 年 1 月以来の高水準。



出所：ANZ ロイモーガン、ANZ リサーチ

週次インフレ期待は低下

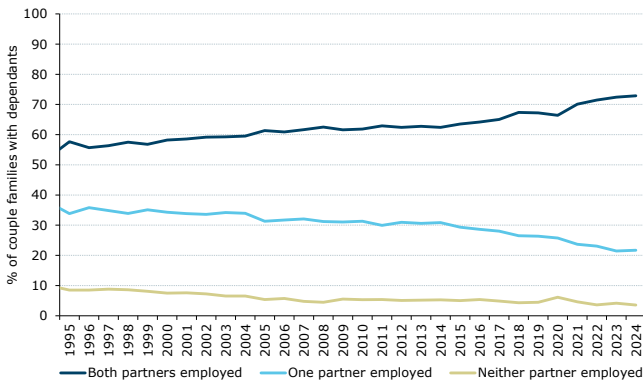
インフレ期待は 0.1%ポイント低下の 4.5%。2021 年後半以来の低水準。



出所：ANZ ロイモーガン

扶養家族のいる夫婦の 73% が共働き

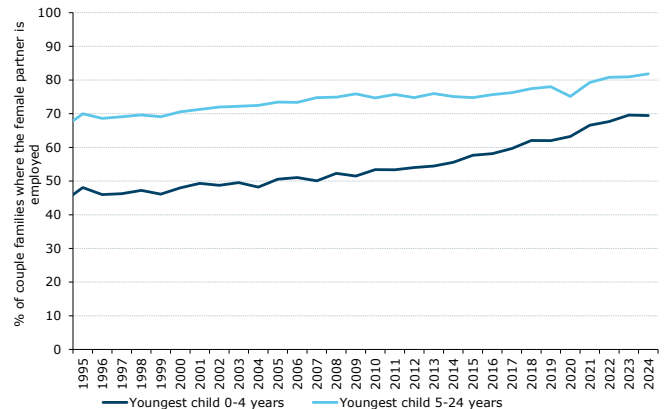
2019 年 6 月の 67% から上昇。扶養家族のいる夫婦のうちパートナーのうち一人だけが就業している割合は同期間に 26% から 22% に低下。



出所：ABS、ANZ リサーチ

幼い子供のいる夫婦世帯の母親のほとんどが就業

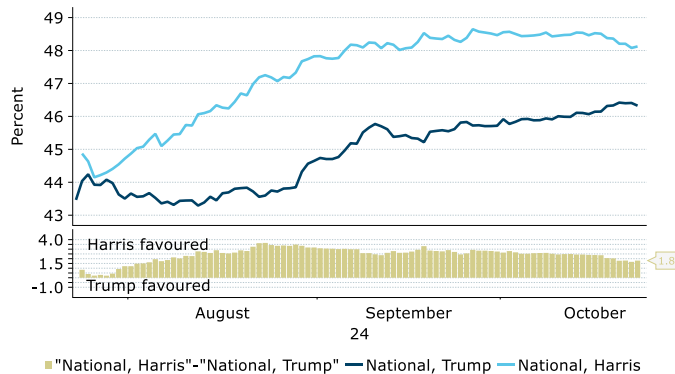
末子が 0~4 歳の夫婦世帯における女性パートナーの就業率は 2023 年の 70% から 69% へとわずかに低下。



出所：ABS、ANZ リサーチ

米大統領選は依然として大接戦

全米世論調査では Harris 氏が Trump 氏を 1.8 ポイント上回っているが*、これは誤差の範囲以下である。賭博市場では Trump 氏が優勢。

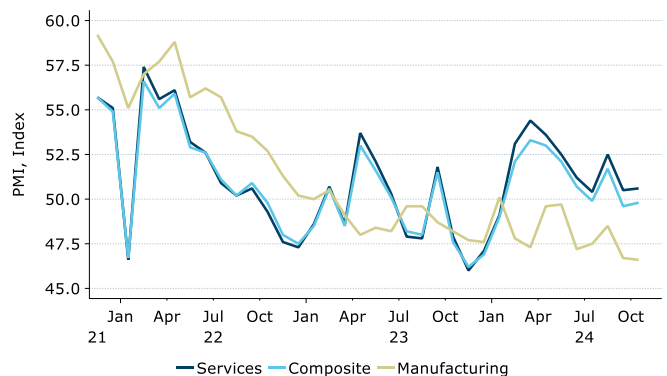


Source: FiveThirtyEight, Macrobond, ANZ Research

*10 月 23 日現在

10 月のオーストラリア総合 PMI は上昇

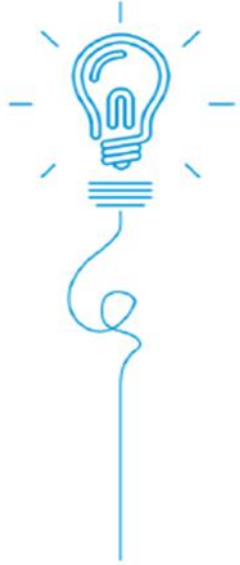
しかし 50 をわずかに下回ったまま。サービス業は上昇したが製造業は 2021 年後半以来の低水準に落ち込む。



Source: S&P Global, Judo Bank, Macrobond, ANZ Research

最近のインサイト記事

レポートをダウンロードするにはタイトルをクリックして下さい。

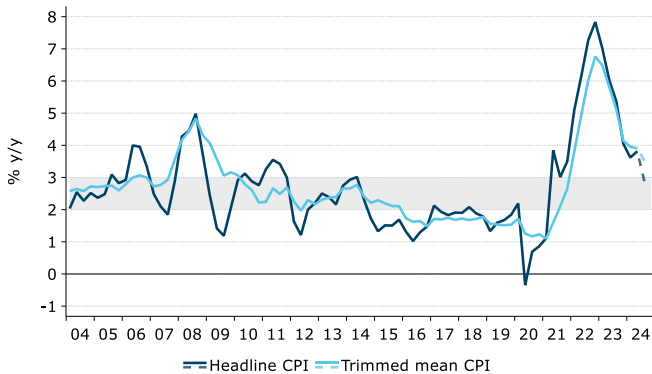


- 10月18日発行、第3四半期オーストラリア CPI プレビュー：トリム平均は前年比 3.5%に鈍化
- 10月4日発行、オーストラリア・住宅チャート集：住宅価格の動き
- 9月26日発行、ANZ リサーチ四季報：金融緩和が牽引役
- 9月24日発行、RBA は9月会合でキャッシュレートを維持へ
- 9月4日発行、オーストラリア第2四半期 GDP は前期比 0.2%増、前年比 1.0%増
- 8月15日発行、オーストラリアの住宅価格と民間部門信用：予測アップデート
- 8月14日発行、豪州経済見通し：修正予測
- 8月6日発行、オーストラリア RBA 理事会と SMP
- 7月29日発行、オーストラリア：非管理品目のインフレはほぼそこまで来ている
- 7月24日発行、オーストラリア：完全雇用経済における政府需要
- 7月23日発行、サステナブル債券市場アップデート：2024年第2四半期
- 7月22日発行、減速するオーストラリア労働市場が加速する可能性
- 7月16日発行、オーストラリアの家計は皆さんが思っている以上に節約している
- 7月4日発行、2024年第1四半期 ANZ ステイトメーター：トレンドを下回る
- 6月27日発行、RBA は生計費支援からくるインフレへの影響を看過へ
- 6月24日発行、豪州の時間ベースの未活用労働率は RBA の見通しと整合的
- 6月11日発行、RBA 金融政策見通しの変更—最初の利下げは 2025年2月
- 5月15日発行、チャートで見る 2024-25年度豪州連邦予算案：歳出増、赤字拡大
- 5月14日発行、2024-25年度豪州連邦予算案

毎週、当社チーフエコノミストの リチャード・イエッツェンガ が前週の ANZ グローバルリサーチの中からテーマと洞察をまとめた **The Shortlist** をご提供しております。登録をご希望の方は当社まで E メールをお送りください。

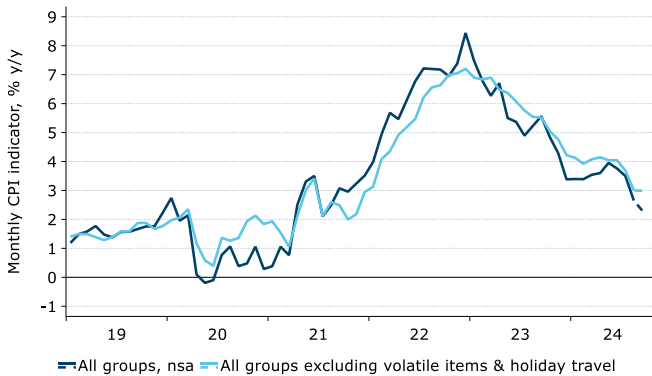
データレビュー

第3四半期 CPI



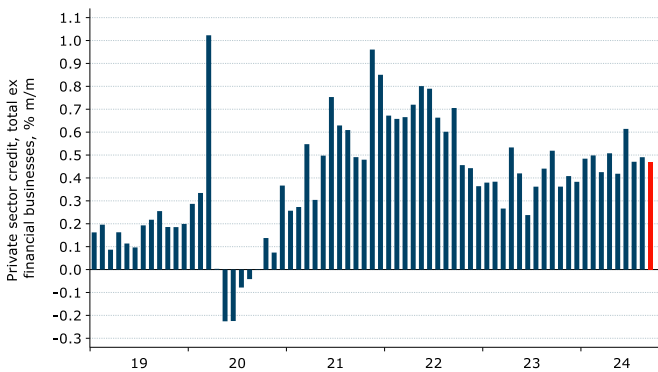
Source: ABS, RBA, Macrobond, ANZ Research

9月 月次CPI



Source: ABS, Macrobond, ANZ Research

9月 民間部門信用



Source: RBA, Macrobond, ANZ Research

10月30日 水曜

	ANZ 予想	市場予想	前回
総合 CPI (%、前期比)	0.3	0.4	1.0
総合 CPI (%、前年比)	2.9	3.0	3.8
トリム平均 (%、前期比)	0.8	0.8	0.8
トリム平均 (%、前年比)	3.5	3.5	3.9

第3四半期のトリム平均インフレは0.4%ポイント低下の前年比3.5%になると予想する。この予想に対するリスクはほぼ均衡している。サービスインフレは前年比4.6%に上昇すると予想される。電気代への補助金支給により総合インフレは0.4%ポイント低下し、RBAの目標バンドである2~3%の範囲に入ると予想される。詳細は当社のプレビュー参照。

Catherine Birch

10月30日 水曜

	ANZ 予想	市場予想	前回
月次 CPI (%、前年比)	2.3	2.5	2.7
除く変動の大きい品目と休日旅行 (%、前年比)	3.0	n/a	3.0

A9月の月次CPIは前年比2.3%に鈍化すると予想される。これは補助金支給による電気代の下落を一部反映したもので、2021年7月以来の低水準。前月比は0.2%の上昇に相当。

Catherine Birch

10月31日 木曜

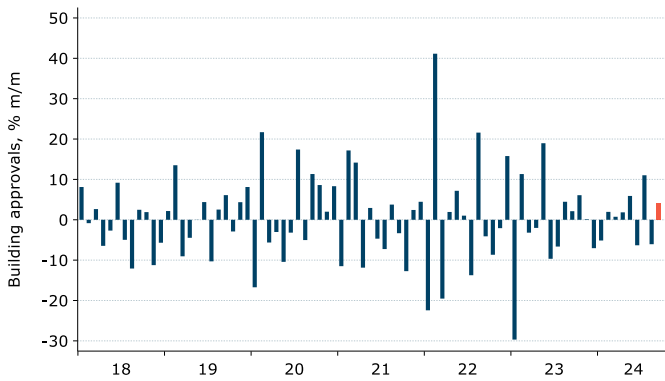
	ANZ 予想	市場予想	前回
民間部門信用 (%、前月比)	0.5	0.5	0.5

9月の民間部門信用は前月比0.5%増と安定した伸びを維持すると予想する。同指標は通常安定しており、前月比0.5%増は3か月連続となる。

8月の持ち家向け信用は前月比0.4%増と鈍化しており、住宅市場冷え込みのさらなる兆候に注目したい。

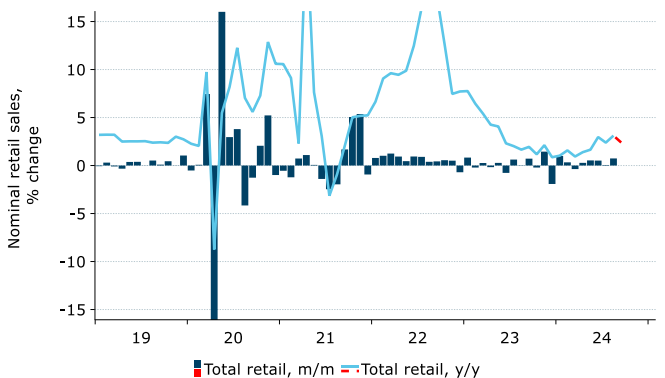
Madeline Dunk

9月 建設許可件数



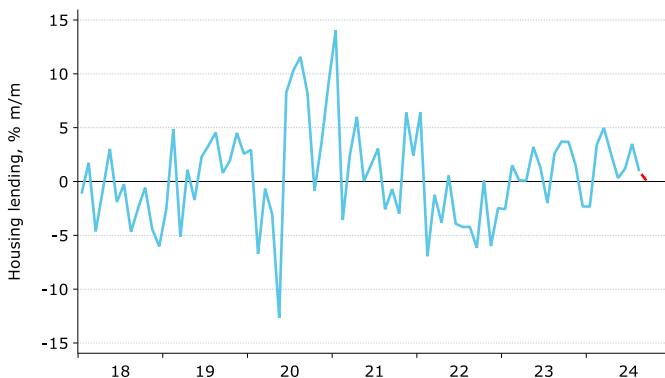
Source: ABS, Macrobond, ANZ Research

第3四半期と9月 小売売上高



Source: ABS, Macrobond, ANZ Research

9月 住宅ローン



Source: ABS, Macrobond, ANZ Research

10月31日 木曜

	ANZ 予想	市場予想	前回
建設許可件数 (%、前月比)	4.0	2.0	-6.1

建設許可件数は直近ボトムから上昇したが、依然として非常に低調で10年平均を約18%下回っている。

8月のマンション (Unit) 等の許可件数は急減したが9月は回復すると当社は予想している。これは許可件数を前月比で4%押し上げるだろう。

Madeline Dunk

10月31日 木曜

	ANZ 予想	市場予想	前回
9月 名目小売売上高 (%、前月比)	0.0	0.4	0.7
第3四半期 小売売上数量 (%、前期比)	0.5	0.8	-0.3

小売売上高は7月、8月と堅調だったが、(日次データなどの)高頻度指標は9月に伸びが一巡したことを示唆している。このため当社は9月の小売売上高を横ばいと予想する。

このことから第3四半期の名目小売売上高は前期比1.1%増と予想する。第3四半期の価格デフレーターは緩やかで、実質小売売上高は前期比0.5%増となるだろう。

Madeline Dunk

11月1日 金曜

	ANZ 予想	市場予想	前回
住宅ローン総額 (除く借換) (%、前月比)	0.1	n/a	1.0

住宅ローン (除く借り換え) は主に投資家向けの力強い伸びによって底堅く推移している。

しかし住宅販売戸数は減速している。これは平均ローン額の増加によって一部相殺されるものの9月のローン増加ペースは前月比わずか0.1%に鈍化すると当社は予想する。

Madeline Dunk

予測

豪州經濟活動*

	% q/q						% y/y		
	Jun-24	Sep-24	Dec-24	Mar-25	Jun-25	Sep-25	2023	2024	2025
GDP*	0.2	0.5	0.5	0.5	0.5	0.5	1.6	1.4	2.1
Unemployment rate	4.1	4.1	4.2	4.3	4.4	4.4	3.9	4.2	4.4
Wage price index	0.8	1.0	0.8	1.0	0.8	0.8	4.2	3.6	3.6
Headline inflation	1.0	0.3	0.4	0.9	0.8	0.9	4.1	2.6	3.3
Trimmed mean inflation	0.8	0.8	0.7	0.8	0.7	0.6	4.1	3.4	2.8

*Forecasts in bold. Annual data and forecasts are through-the-year growth, except the unemployment rate which is the Q2 average.

金融市場

	Current	Dec 24	Mar 25	Jun 25	Sep 25	Dec 25	Mar 26
Interest Rates (%)							
RBA cash rate	4.35	4.35	4.10	3.85	3.85	3.60	3.60
90-day bank bill	4.39	4.36	4.04	3.96	3.88	3.71	3.71
3-year bond	3.94	3.75	3.50	3.50	3.50	3.50	3.66
10-year bond	4.45	4.00	4.00	4.00	4.00	4.50	4.50
Curve - 3s10s (bps)	51	25	50	50	50	100	84
3y swap	3.96	3.80	3.55	3.55	3.55	3.55	3.71
10y swap	4.47	4.00	4.00	4.00	4.00	4.50	4.50
RBNZ cash rate	4.75	4.25	4.00	3.50	3.50	3.50	3.50
US fed funds	5.00	4.50	4.00	3.50	3.50	3.50	3.50
US 2-year note	4.08	3.50	3.50	3.50	3.50	3.75	3.75
US 10-year note	4.21	3.75	3.75	3.75	3.75	4.25	4.25
BoE Bank Rate	5.00	4.75	4.25	3.75	3.50	3.50	3.50
Foreign Exchange							
AUD/USD	0.66	0.69	0.70	0.70	0.71	0.71	0.72
AUD/EUR	0.61	0.63	0.63	0.61	0.61	0.60	0.61
AUD/GBP	0.51	0.53	0.53	0.52	0.52	0.52	0.53
AUD/JPY	100.8	102.1	100.8	99.4	99.4	96.6	97.9
AUD/CNY	4.73	4.83	4.87	4.83	4.90	4.90	4.97
AUD/NZD	1.10	1.11	1.13	1.13	1.13	1.13	1.13
AUD/CHF	0.58	0.63	0.64	0.64	0.64	0.64	0.65
AUD/IDR	10372	10557	10675	10640	10757	10721	10836
AUD/INR	55.95	57.82	58.45	58.31	58.93	58.93	59.76
AUD/KRW	917	897	903	896	905	902	911
USD/JPY	152	148	144	142	140	136	136
EUR/USD	1.08	1.10	1.12	1.14	1.16	1.18	1.18
USD/CNY	7.12	7.00	6.95	6.90	6.90	6.90	6.90
AUD TWI	62.10	63.49	63.81	63.32	63.87	63.49	64.31

Bond yields are on government-issued securities at constant maturity.

Forecasts are for quarter-end.

データとイベントカレンダー

DATE	REGION	DATA/EVENT	PERIOD	MARKET	ANZ	LAST	GMT	AEDT
Monday	US	Dallas Fed Manf. Activity	Oct	-9	--	-9	14:30	01:30
28-Oct								
Tuesday	JN	Jobless Rate	Sep	--	--	2.5%	23:30	10:30
29-Oct	US	Advance Goods Trade Balance	Sep	-\$96.0b	--	-\$94.3b	12:30	23:30
		Wholesale Inventories m/m	Sep P	--	--	0.1%	12:30	23:30
		Conf. Board Consumer Confidence	Oct	99	--	98.7	14:00	01:00
		JOLTS Job Openings	Sep	--	--	8040k	14:00	01:00
		Dallas Fed Services Activity	Oct	--	--	-2.6	14:30	01:30
Wednesday	AU	CPI q/q	Q3	0.4%	0.3%	1.0%	00:30	11:30
30-Oct		CPI Trimmed Mean q/q	Q3	0.8%	0.8%	0.8%	00:30	11:30
		CPI Trimmed Mean y/y	Q3	3.5%	3.5%	3.9%	00:30	11:30
		CPI Trimmed Mean y/y	Sep	--	--	3.4%	00:30	11:30
		CPI Weighted Median q/q	Q3	--	--	0.8%	00:30	11:30
		CPI Weighted Median y/y	Q3	--	--	4.1%	00:30	11:30
		CPI y/y	Q3	3.0%	2.9%	3.8%	00:30	11:30
		CPI y/y	Sep	2.5%	2.3%	2.7%	00:30	11:30
	EA	GDP sa q/q	Q3 A	--	--	0.2%	10:00	21:00
		GDP sa y/y	Q3 A	--	--	0.6%	10:00	21:00
		ECB's Schnabel Speaks in Frankfurt					15:00	02:00
	GE	Unemployment Claims Rate sa	Oct	--	--	6.0%	08:55	19:55
		GDPnsa y/y	Q3 P	--	--	0.3%	09:00	20:00
		GDP sa q/q	Q3 P	--	--	-0.1%	09:00	20:00
		GDP WDA y/y	Q3 P	--	--	0.0%	09:00	20:00
		CPI EU Harmonized m/m	Oct P	--	--	-0.1%	13:00	00:00
		CPI EU Harmonized y/y	Oct P	--	--	1.8%	13:00	00:00
		CPI m/m	Oct P	--	--	0.0%	13:00	00:00
		CPI y/y	Oct P	--	--	1.6%	13:00	00:00
	US	MBA Mortgage Applications	Oct-24	--	--	--	11:00	22:00
		ADP Employment Change	Oct	108k	--	143k	12:15	23:15
		Core PCE Price Index q/q	Q3 A	--	--	2.8%	12:30	23:30
		GDP Annualized q/q	Q3 A	3.0%	--	3.0%	12:30	23:30
		GDP Price Index	Q3 A	--	--	2.5%	12:30	23:30
		Personal Consumption	Q3 A	--	--	2.8%	12:30	23:30
		Pending Home Sales m/m	Sep	--	--	0.6%	14:00	01:00
		Pending Home Salesnsa y/y	Sep	--	--	-4.3%	14:00	01:00
Thursday	NZ	ANZ Business Confidence	Oct	--	--	60.9	00:00	11:00
31-Oct	AU	Building Approvals m/m	Sep	2.0%	4.0%	-6.1%	00:30	11:30
		Export Price Index q/q	Q3	--	--	-5.9%	00:30	11:30
		Import Price Index q/q	Q3	--	--	1.0%	00:30	11:30
		Private Sector Credit m/m	Sep	0.5%	0.5%	0.5%	00:30	11:30
		Private Sector Credit y/y	Sep	--	--	5.7%	00:30	11:30
		Retail Sales Ex Inflation q/q	Q3	0.8%	0.5%	-0.3%	00:30	11:30
		Retail Sales m/m	Sep	0.4%	0.0%	0.7%	00:30	11:30
	JN	BOJ Target Rate	Oct-24	--	0.25%	0.25%	13:00	00:00
		Industrial Production m/m	Sep P	--	--	-3.3%	23:50	10:50
		Industrial Production y/y	Sep P	--	--	-4.9%	23:50	10:50
		Retail Sales m/m	Sep	--	--	1.0%	23:50	10:50
		Retail Sales y/y	Sep	--	--	3.1%	23:50	10:50
	CH	Composite PMI	Oct	--	--	50.4	01:30	12:30
		Manufacturing PMI	Oct	--	--	49.8	01:30	12:30
		Non-manufacturing PMI	Oct	--	--	50	01:30	12:30
	EA	ECB's Panetta speaks in Rome					09:00	20:00
		CPI Core y/y	Oct P	--	--	2.7%	10:00	21:00
		CPI Estimate y/y	Oct	--	--	--	10:00	21:00
		CPI m/m	Oct P	--	--	-0.1%	10:00	21:00
		Unemployment Rate	Sep	--	--	6.4%	10:00	21:00

次頁に続く。

DATE	REGION	DATA/EVENT	PERIOD	MARKET	ANZ	LAST	GMT	AEDT
Thursday	US	Continuing Claims	Oct-24	--	--	--	12:30	23:30
31-Oct		Core PCE Price Index m/m	Sep	0.3%	--	0.1%	12:30	23:30
		Core PCE Price Index y/y	Sep	2.6%	--	2.7%	12:30	23:30
		Initial Jobless Claims	Oct-24	--	--	--	12:30	23:30
		PCE Price Index m/m	Sep	0.2%	--	0.1%	12:30	23:30
		PCE Price Index y/y	Sep	2.1%	--	2.2%	12:30	23:30
		Personal Income	Sep	0.4%	--	0.2%	12:30	23:30
		Personal Spending	Sep	0.4%	--	0.2%	12:30	23:30
		Real Personal Spending	Sep	--	--	0.1%	12:30	23:30
		MNI Chicago PMI	Oct	--	--	46.6	13:45	00:45
	CA	GDP m/m	Aug	--	--	0.2%	12:30	23:30
		GDP y/y	Aug	--	--	1.5%	12:30	23:30
Friday	NZ	Building Permits m/m	Sep	--	--	-5.3%	21:45	08:45
1-Nov	AU	Judo Bank Australia PMI Mfg	Oct F	--	--	--	22:00	09:00
		Home Loans Value m/m	Sep	--	0.1%	1.0%	00:30	11:30
		Investor Loan Value m/m	Sep	--	--	1.4%	00:30	11:30
		Owner-Occupier Loan Value m/m	Sep	--	--	0.7%	00:30	11:30
		PPI q/q	Q3	--	--	1.0%	00:30	11:30
		PPI y/y	Q3	--	--	4.8%	00:30	11:30
	JN	Jibun Bank Japan PMI Mfg	Oct F	--	--	--	00:30	11:30
	CH	Caixin China PMI Mfg	Oct	--	--	49.3	01:45	12:45
	UK	S&P Global UK Manufacturing PMI	Oct F	--	--	--	09:30	20:30
	US	Average Hourly Earnings m/m	Oct	0.3%	--	0.4%	12:30	23:30
		Average Hourly Earnings y/y	Oct	4.0%	--	4.0%	12:30	23:30
		Change in Nonfarm Payrolls	Oct	135k	--	254k	12:30	23:30
		Unemployment Rate	Oct	4.1%	--	4.1%	12:30	23:30
		S&P Global US Manufacturing PMI	Oct F	--	--	--	13:45	00:45
		Construction Spending m/m	Sep	0.0%	--	-0.1%	14:00	01:00
		ISM Manufacturing	Oct	47.6	--	47.2	14:00	01:00
	CA	S&P Global Canada Manufacturing PMI	Oct	--	--	50.4	13:30	00:30

この先の 5 週間

Monday	Tuesday	Wednesday	Thursday	Friday
<p>28 Oct US: Dallas Fed manf act (Oct)</p> <p>Public Holiday: NZ</p>	<p>29 Oct JN: Unemp rate (Sep) US: Whlsl inv (Sep P), Adv gds trade bal (Sep), JOLTS (Sep), Conf. Board cons conf (Oct), Dallas Fed serv act (Oct)</p>	<p>30 Oct AU: CPI (3Q) GE: Unemp rate (Oct), GDP (3Q P), CPI (Oct P) EA: GDP (3Q) US: ADP emp (Oct), GDP (3Q)</p>	<p>31 Oct NZ: ANZ bus conf (Oct) AU: Build apprvls (Sep), Retail sl (3Q), Pvt sec credit (Sep) JN: IP (Sep P), Retail sl (Sep), BoJ target rate CH: PMI (Oct) EA: CPI (Oct P), Unemp rate (Sep) US: Pers inc/spend (Sep), PCE (Sep) CA: GDP (Aug)</p>	<p>1 Nov NZ: Build permits (Sep) AU: PMI Mfg (Oct F), PPI (3Q) UK: Manf PMI (Oct F) GE: Retail sl (Sep) US: NFP (Oct), Unemp rate (Oct), Const spend (Sep), ISM manf (Oct)</p>
<p>4 Nov AU: ANZ job ads (Oct) GE: Manf PMI (Oct F) EA: Manf PMI (Oct F) US: Factory order (Sep), Durable gds order (Sep F)</p> <p>Public Holiday: JN</p>	<p>5 Nov AU: PMI (Oct F), RBA cash rate CH: PMI (Oct) UK: PMI (Oct F) US: Trade bal (Sep) CA: Trade bal (Sep), PMI (Oct)</p> <p>Public Holiday: AU (VIC)</p>	<p>6 Nov NZ: Unemp rate (3Q) JN: PMI (Oct F) GE: Factory order (Sep), PMI (Oct F) EA: PMI (Sep), PPI (Sep) US: PMI (Oct F)</p>	<p>7 Nov AU: Trade bal (Sep) JN: Earnings (Sep) CH: Trade bal (Oct) UK: BoE Bank Rate GE: IP (Sep), Trade bal (Sep) EA: Retail sl (Sep) US: ULC (3Q P), Whlsl inv (Sep F), FOMC rate, Cons cred (Sep)</p>	<p>8 Nov CH: BoP CA bal (3Q P) CA: Unemp rate (Oct)</p>
<p>11 Nov NZ: 2Y inflation exp (4Q) JN: BoP CA bal (Sep), Trade bal (Sep)</p> <p>Public Holiday: US</p>	<p>12 Nov JN: Mach tool order (Oct P) UK: Unemp rate (Sep) GE: CPI (Oct F), ZEW survey (Nov), CA bal (Sep) EA: ZEW survey (Nov) CA: Build permits (Sep)</p>	<p>13 Nov NZ: Net migration (Sep) AU: WPI (3Q) JN: PPI (Oct) EA: IP (Sep) US: CPI (Oct), AHE (Oct)</p>	<p>14 Nov AU: Unemp rate (Oct) UK: GDP (3Q P), IP (Sep), Trade bal (Sep) EA: GDP (3Q P) US: PPI (Oct)</p>	<p>15 Nov NZ: Manf PMI (Oct) JN: GDP (3Q P), IP (Sep F) CH: New Yuan loans (Oct), IP (Oct), Retail sl (Oct), Unemp rate (Oct) US: Retail sl (Oct), IP (Oct)</p>
<p>18 Nov NZ: PPI (3Q) JN: Core mach order (Sep) EA: Trade bal (Sep) CA: Housing start (Oct)</p>	<p>19 Nov AU: RBA mins (Nov) EA: ECB CA bal (Sep), CPI (Oct F) US: Housing start (Oct), Build permits (Oct) CA: CPI (Oct)</p>	<p>20 Nov JN: Mach tool order (Oct F), Trade bal (Oct) UK: CPI (Oct), PPI (Oct) GE: PPI (Oct)</p>	<p>21 Nov US: Phil Fed bus outlook (Nov), Existing home sl (Oct), Kansas Fed manf act (Nov)</p>	<p>22 Nov AU: PMI (Nov P) JN: CPI (Oct), PMI (Nov P) UK: Retail sl (Oct), PMI (Nov P) GE: GDP (3Q F), PMI (Nov P) EA: PMI (Nov P) US: PMI (Nov P), Kansas Fed services act (Nov), U. of Mich. sent (Nov F) CA: Retail sl (Sep)</p>
<p>25 Nov NZ: Retail sl (3Q), Trade bal (Oct) GE: IFO (Nov) US: Dallas Fed manf act (Nov)</p>	<p>26 Nov JN: PPI serv (Oct) US: Phil Fed non-manf act (Nov), New home sl (Oct), Conf. Board cons conf (Nov), Richmond Fed (Nov), Fallas Fed serv act (Nov), FOMC mins (Nov)</p>	<p>27 Nov NZ: RBNZ Cash Rate AU: CPI (Oct) CH: Ind profits (Oct) GE: Retail sl (Oct)</p>	<p>28 Nov NZ: ANZ bus conf (Nov) AU: PCE (3Q) GE: CPI (Nov P) EA: M3 (Oct) CA: CA bal (3Q)</p> <p>Public Holiday: US</p>	<p>29 Nov NZ: ANZ cons conf (Nov) AU: Pvt sec cred (Oct) JN: Unemp rate (Oct), IP (Oct P), Retail sl (Oct) GE: Unemp rate (Nov) EA: CPI (Nov P) US: Chicago PMI (Nov) CA: GDP (3Q)</p>

		US: GDP (3Q S), Pers inc (Oct), Whlsl inv (Oct P), Durable gds (Oct P), Adv gds trade bal (Oct), PCE (3Q S), Pers spend (Oct)		
--	--	---	--	--

重要なお知らせ

本文書は、ANZ の法人部門およびマーケティング部門の顧客を対象としたものです。本文書を、転送、複製または配布することはできません。本文書に含まれるリサーチ及び意見は一般的な性質のものであり、個人的な金融商品に関する助言を構成せず、お客様の目的、財務状態またはニーズを考慮するものでもありません。

本文書は、特定の法域において法律により制限を受ける場合があります。本文書を受領したお客様は、すべての関連する制限について理解し、遵守する必要があります。

本文書は、オーストラリア・ニュージーランド銀行 (ABN 11 005 357 522) (以下、「ANZBGL」といいます。) により準備され、ANZBGL の東京支店または ANZBGL の子会社である ANZ 証券株式会社 (以下、ANZBGL と総称して「ANZ」といいます。) により配布されるものです。ANZ 証券株式会社は、日本の金融庁により規制される金融商品取引業者であり (登録番号: 関東財務局長 (金商) 第 3055 号)、日本証券業協会に加入しています (〒100-6333 東京都千代田区丸の内 2 丁目 4-1 丸の内ビルディング 31 階)。本文書は、特定の受領者または関連するウェブサイトの許可されたユーザー (総称して、「受領者」といいます。) に対して、情報提供のみを目的として配布されるものです。

本文書は日本語参考訳であり、英語原文との間に齟齬がある場合には、原文の内容が優先します。本文書は情報提供のみを目的として配布されるものであり、本文書のいかなる記述も、商品またはサービスの売却、購入、受領もしくは提供または特定の取引戦略への参加に対する ANZ による招待、勧誘または提案を意図するものではありません。

本文書は、お客様の法域の法律により認められる場合にのみお客様に対して配布されるものであり、本文書の使用または配布が法令に反する法域、または ANZ が追加的な認可の取得もしくは登録を行うことが必要となる法域に居住または所在する受領者に対して配布されまたは使用されることを目的としたものではなく、または意図されたものでもありません。さらに、本文書に記載の商品およびサービスは、すべての国において入手可能ではない場合があります。

ANZ は、本文書に記載された商品またはサービスについて、お客様に財務、法務、税務または投資の助言を行うものではありません。投資判断を行う前に、本文書の受領者は、ご自身の状況に応じて、独立した財務、法務、税務その他関連する助言を取得してください。

ANZ は、本文書の作成にあたって一定の配慮を行っており、本文書に含まれる情報は正確であると考えていますが、情報の正確性または完全性に関し、表明または保証を行いません。さらに、ANZ は、本文書に記載された情報の正確性に影響を与える恐れのある事項を後に知った場合でも、かかる事項をお客様に通知する責任を一切負いません。

本文書の作成にあたって本文書で述べられている意見は、重要な部分において主観的な判断や分析を含む場合があります。特段の記載のない限り、これらの意見は、本文書の作成日時点のものであり、予告なく変更されうるものです。また、全ての価格情報は、一例を示しているにすぎません。本文書で述べられている意見は、いつでも予告なく変更されることがあります。

ANZ は、本文書に記載される商品の実績を保証するものではありません。あらゆる投資には危険が伴い、収益が生じる場合もあれば損失を生じる場合もあります。過去の実績は、将来の実績の指標となるものではありません。本文書に記載の商品やサービスが、必ずしも全ての投資家に適しているものとはいえない場合があります。これらの商品やサービスに関する取引が危険であると考えられる場合があります。

ANZ は、関連する法律により認められる限りにおいて、あらゆる責任を明示的に免除し、本文書に起因もしくは関連して、直接的または間接的に、また不法行為 (過失を含みます。)、契約、衡平法により、またはその他により生じるあらゆる損失、損害、請求、負担、訴訟手続き、支出または諸費用 (以下、「負担」といいます。) について責任を負いません。本文書は、いかなる法域の規制機関または規制当局によっても審査されたものではないことにご留意ください。

ANZ および ANZ の関係当事者は、本文書で言及されている対象について利害関係を有している場合があります。ANZ および ANZ の関係当事者は、本文書に記載の商品またはサービスを取引するために顧客から手数料を受領する場合があります。またそれらの社員および取引の紹介者は、当該手数料の分配または総売上高に応じた報酬を受領する場合があります。これらは常に現地の規制に基づいて受領され、または分配されます。ANZ および ANZ の関係当事者またはその顧客はさらに、本文書に記載の商品またはサービスについて、利害関係を有しまたは買い持ちもしくは売り持ちポジションを取る場合があります。また、随時、本人または代理人としてこれらの購入および/または販売を行う場合があります。これらの商品のマーケットメーカーを務め、または務めていた場合があります。本文書は、ANZ の利益相反に関するポリシーに従って公表され、ANZ は、ANZ および ANZ の関係当事者内において情報が他の営業部門へ流出することを防ぐため、適切な情報隔壁を設定・維持しています。

上記の開示に関する詳細をご希望の場合を含め、本文書に関するご質問は、お客様の ANZ 担当者にご連絡ください。