

本資料は個人的な助言ではなく、読者の個人的な目的や個別の状況を考慮していません。本レポート最後の重要なお知らせを参照願います。

目次	
1 週間の振り返り	2
最近のインサイト記事	3
データレビュー	4
予測	5
データとイベントカレンダー	6
この先の5週間	8

Contributors

Adam Boyton

Head of Australian Economics

Adam.Boyton@anz.com

+61 466 564 893

Catherine Birch

Senior Economist

Catherine.Birch@anz.com

+61 439 627 968

Adelaide Timbrell

Senior Economist

(extended leave)

Madeline Dunk

Economist

Madeline.Dunk@anz.com

+61 403 697 180

Sophia Angala

Economist

Sophia.Angala@anz.com

+61 461 529 232

Contact

research@anz.com

Update subscription preferences

www.research.anz.comListen to our [daily podcast](#)**RBA と米大統領選**

来週は11月のRBA理事会と金融政策報告(SMP)のほか世論調査で両者が拮抗している米大統領選が注目される。

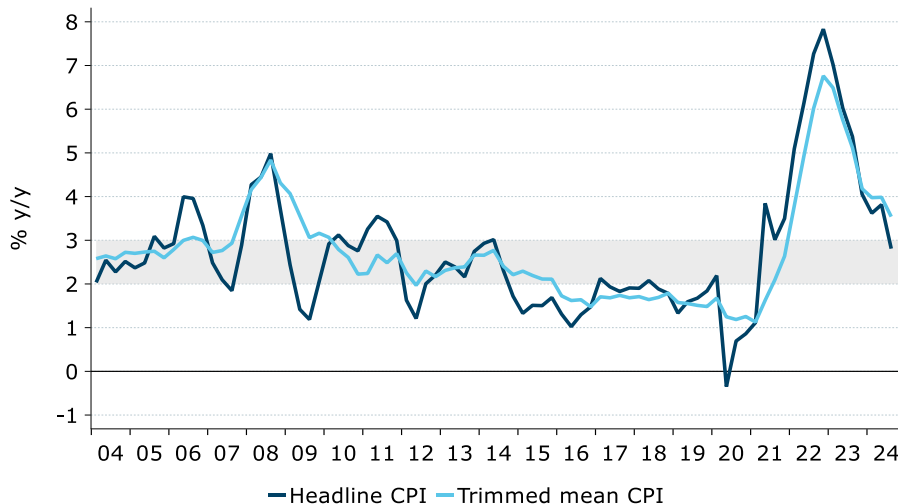
国内の金融政策見通しに関して、当社はRBAが2025年2月に25bpの利下げを実施するまでキャッシュレートを4.35%に据え置くとの見通しを継続する。また2025年末のキャッシュレートは3.60%になると予想する。

第3四半期CPIにおいてトリム平均インフレが当社が推察するRBA予想とほぼ一致したことから、当社は11月のRBA理事会で中立スタンスへの再びシフトすると予想する。トリム平均インフレの鈍化(6ヵ月年率換算は0.5%ポイント低下の3.3%)は、特に労働市場を支援する緊急の必要性がないとみられることから、当社の見解ではRBAが年内に緩和サイクルを開始すべきと確信するには十分ではないと思われる。

労働市場を確認すると、過去1年間の雇用増の大部分は介護セクターによるものだ。過去1年間で雇用が最も増加した職業グループは「介護士・補助者」(80.1千人増)だ。詳細な産業レベルでみると、住宅介護サービスおよび社会支援サービス全体の雇用は過去1年間で108.6千人増加している。

来週の予定

日付	豪東部標準時 (AEST)	指標・イベント	ANZ 予想	市場予想
11月4日	11:30am	ANZ インディード豪求人広告件数	n/a	n/a
11月5日	2:30pm	RBA キャッシュレート決定 (%)	4.35	4.35
11月7日	11:30am	9月 貿易収支 (10億豪ドル)	4.8	5.3
11月8日	1:45pm	ジョーンズ RBA 総裁補佐: シドニーで開催される FINSIA: The Regulators にパネル参加		

今週のチャート**第3四半期のトリム平均インフレは3.5%に鈍化**

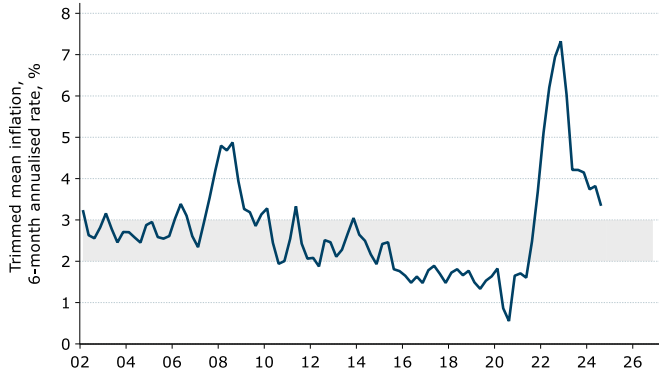
Source: ABS, RBA, Macrobond, ANZ Research

1 週間の振り返り

今週は第3四半期 CPI、小売売上高、建設許可件数、労働市場の牽引役に関する当社のインサイトを以下にまとめた。

第3四半期のトリム平均インフレは前年比 3.5%

RBA 予想と一致した様子。6 ヶ月物年率換算では 0.5%ポイント低下の 3.3%と RBA が目標とする 2~3%をやや上回る。



Source: ABS, RBA, Macrobond, ANZ Research

第3四半期のサービス・インフレ（前年比）は加速

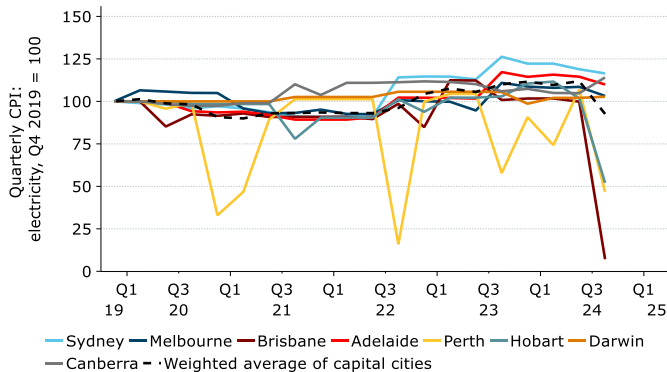
家賃、保険料、保育料の値上がりしが牽引し前年比 4.6%と第2四半期の 4.5%から2四半期連続で加速。



Source: ABS, Macrobond, ANZ Research

第3四半期のブリスベン電気代は前期比 93%下落

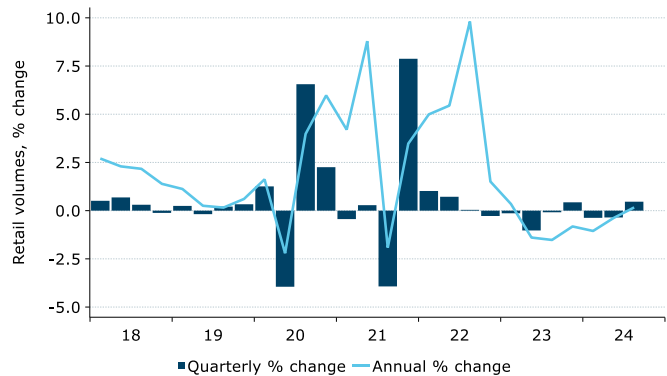
連邦政府とクイーンズランド州政府による 1,000 豪ドルの補助金支給によるもの。主要都市での電気代は前期比 17.3%下落。



Source: ABS, Macrobond, ANZ Research

小売売上高は最悪期を脱する

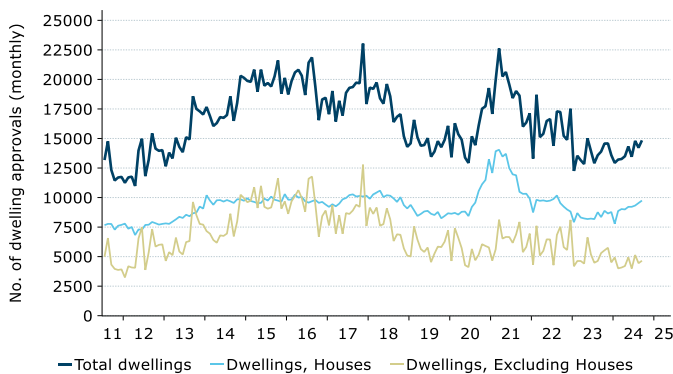
第3四半期の小売り販売数量は前期比 0.5%増と 2022 年第2四半期以来の高い伸び。



Source: ABS, Macrobond, ANZ Research

9月の住宅建設許可件数は 4.4%増

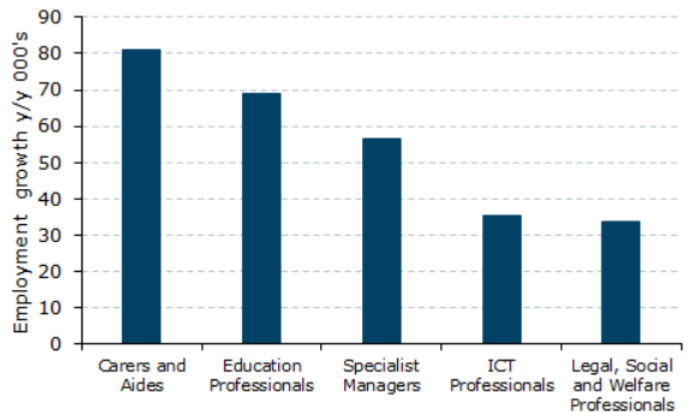
8月（改定値）の 3.9%減から増加へ。9月は 9,745 戸の住宅が許可され、2022 年 8 月以来の高水準に。



Source: ABS, Macrobond, ANZ Research

介護セクターが雇用増を牽引

「介護士・補助者」の雇用者は 8 月までの 1 年間で 80.1 千人増と最大の雇用増を記録。より詳細なレベルでは「高齢者・障害者介護者」が 60.3 千人増。



出所: ABS, ANZ リサーチ

最近のインサイト記事

レポートをダウンロードするにはタイトルをクリックして下さい。

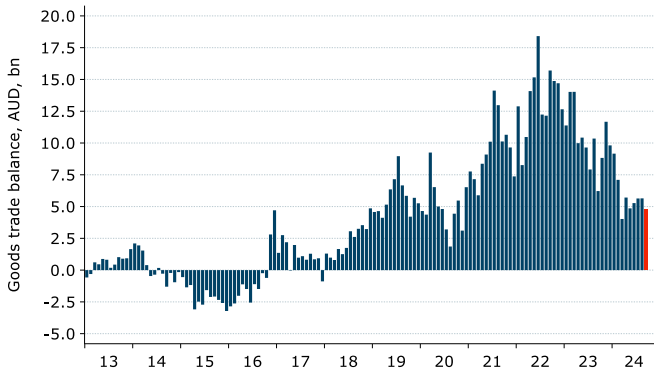
- 10月29日発行、オーストラリアの労働市場のけん引役：介護セクター
- 10月4日発行、オーストラリア・住宅チャート集：住宅価格の動き
- 9月26日発行、ANZ リサーチ四季報：金融緩和が牽引役
- 9月24日発行、RBAは9月会合でキャッシュレートを維持へ
- 9月4日発行、オーストラリア第2四半期GDPは前期比0.2%増、前年比1.0%増
- 8月15日発行、オーストラリアの住宅価格と民間部門信用：予測アップデート
- 8月14日発行、豪州経済見通し：修正予測
- 7月29日発行、オーストラリア：非管理品目のインフレはほぼそこまで来ている
- 7月24日発行、オーストラリア：完全雇用経済における政府需要
- 7月23日発行、サステナブル債券市場アップデート：2024年第2四半期



毎週、当社チーフエコノミストの リチャード・イエッツェンガ が前週の ANZ グローバルリサーチの中からテーマと洞察をまとめた **The Shortlist** をご提供しております。登録をご希望の方は当社まで **Eメール**をお送りください。

データレビュー

9月 貿易収支



Source: ABS, Macrobond, ANZ Research

11月7日 木曜

	ANZ 予想	市場予想	前回
財・貿易収支 (10 億豪ドル)	4.8	5.3	5.6

9月の貿易黒字は48億豪ドルに減少したと当社は予想する。また当社は、9月の鉄鉱石価格の下落を主因として輸出額が減少する一方、輸入額は堅調に推移したとも予想する。

Sophia Angala

予測

豪州經濟活動*

	% q/q						% y/y		
	Jun-24	Sep-24	Dec-24	Mar-25	Jun-25	Sep-25	2023	2024	2025
GDP*	0.2	0.5	0.5	0.5	0.5	0.5	1.6	1.4	2.1
Unemployment rate	4.1	4.1	4.2	4.3	4.4	4.4	3.9	4.2	4.4
Wage price index	0.8	1.0	0.8	1.0	0.8	0.8	4.2	3.6	3.6
Headline inflation	1.0	0.2	0.4	0.9	0.8	0.9	4.1	2.6	3.3
Trimmed mean inflation	0.9	0.8	0.7	0.8	0.7	0.6	4.2	3.4	2.8

*Forecasts in bold. Annual data and forecasts are through-the-year growth, except the unemployment rate which is the Q2 average.

金融市場

	Current	Dec 24	Mar 25	Jun 25	Sep 25	Dec 25	Mar 26
Interest Rates (%)							
RBA cash rate	4.35	4.35	4.10	3.85	3.85	3.60	3.60
90-day bank bill	4.42	4.36	4.04	3.96	3.88	3.71	3.71
3-year bond	4.02	3.75	3.50	3.50	3.50	3.50	3.66
10-year bond	4.50	4.00	4.00	4.00	4.00	4.50	4.50
Curve - 3s10s (bps)	48	25	50	50	50	100	84
3y swap	4.04	3.80	3.55	3.55	3.55	3.55	3.71
10y swap	4.56	4.00	4.00	4.00	4.00	4.50	4.50
RBNZ cash rate	4.75	4.25	4.00	3.50	3.50	3.50	3.50
US fed funds	5.00	4.50	4.00	3.50	3.50	3.50	3.50
US 2-year note	4.16	3.50	3.50	3.50	3.50	3.75	3.75
US 10-year note	4.28	3.75	3.75	3.75	3.75	4.25	4.25
BoE Bank Rate	5.00	4.75	4.25	3.75	3.50	3.50	3.50
Foreign Exchange							
AUD/USD	0.66	0.69	0.70	0.70	0.71	0.71	0.72
AUD/EUR	0.60	0.63	0.63	0.61	0.61	0.60	0.61
AUD/GBP	0.51	0.53	0.53	0.52	0.52	0.52	0.53
AUD/JPY	100.0	102.1	100.8	99.4	99.4	96.6	97.9
AUD/CNY	4.68	4.83	4.87	4.83	4.90	4.90	4.97
AUD/NZD	1.10	1.11	1.13	1.13	1.13	1.13	1.13
AUD/CHF	0.57	0.63	0.64	0.64	0.64	0.64	0.65
AUD/IDR	10316	10557	10675	10640	10757	10721	10836
AUD/INR	55.24	57.82	58.45	58.31	58.93	58.93	59.76
AUD/KRW	906	897	903	896	905	902	911
USD/JPY	152	148	144	142	140	136	136
EUR/USD	1.09	1.10	1.12	1.14	1.16	1.18	1.18
USD/CNY	7.12	7.00	6.95	6.90	6.90	6.90	6.90
AUD TWI	61.50	63.49	63.81	63.32	63.87	63.49	64.31

Bond yields are on government-issued securities at constant maturity.

Forecasts are for quarter-end.

データとイベントカレンダー

DATE	REGION	DATA/EVENT	PERIOD	MARKET	ANZ	LAST	GMT	AEDT
Monday	AU	ANZ-Indeed Job Advertisements m/m	Oct	--	--	1.6%	00:30	11:30
4-Nov	EA	HCOB Eurozone Manufacturing PMI	Oct F	--	--	45.9	09:00	20:00
	GE	HCOB Germany Manufacturing PMI	Oct F	--	--	42.6	08:55	19:55
	US	Durable Goods Orders	Sep F	--	--	-0.8%	15:00	02:00
		Durables Ex Transportation	Sep F	--	--	0.4%	15:00	02:00
		Factory Orders	Sep	-0.5%	--	-0.2%	15:00	02:00
		Factory Orders Ex Trans	Sep	--	--	-0.1%	15:00	02:00
Tuesday	AU	Judo Bank Australia PMI Composite	Oct F	--	--	49.8	22:00	09:00
5-Nov		Judo Bank Australia PMI Services	Oct F	--	--	50.6	22:00	09:00
		RBA Cash Rate Target	Nov-24	4.35%	4.35%	4.35%	03:30	14:30
		RBA-Statement on Monetary Policy					03:30	14:30
	CH	Caixin China PMI Composite	Oct	--	--	50.3	01:45	12:45
		Caixin China PMI Services	Oct	50.5	--	50.3	01:45	12:45
	UK	S&P Global UK Composite PMI	Oct F	--	--	51.7	09:30	20:30
		S&P Global UK Services PMI	Oct F	--	--	51.8	09:30	20:30
	US	Trade Balance	Sep	-\$73.5b	--	-\$70.4b	13:30	00:30
	CA	Int'l Merchandise Trade	Sep	--	--	-1.10b	13:30	00:30
		S&P Global Canada Composite PMI	Oct	--	--	47	14:30	01:30
		S&P Global Canada Services PMI	Oct	--	--	46.4	14:30	01:30
Wednesday	NZ	Average Hourly Earnings q/q	Q3	--	--	1.1%	21:45	08:45
6-Nov		Employment Change q/q	Q3	--	--	0.4%	21:45	08:45
		Employment Change y/y	Q3	--	--	0.6%	21:45	08:45
		Participation Rate	Q3	--	--	71.7%	21:45	08:45
		Pvt Wages Ex Overtime q/q	Q3	--	--	0.9%	21:45	08:45
		Pvt Wages Inc Overtime q/q	Q3	--	--	0.9%	21:45	08:45
		Unemployment Rate	Q3	--	--	4.6%	21:45	08:45
	JN	BOJ Minutes of Sept. Meeting					23:50	10:50
		Jibun Bank Japan PMI Composite	Oct F	--	--	49.4	00:30	11:30
		Jibun Bank Japan PMI Services	Oct F	--	--	49.3	00:30	11:30
	EA	HCOB Eurozone Composite PMI	Oct F	--	--	49.7	09:00	20:00
		HCOB Eurozone Services PMI	Oct F	--	--	51.2	09:00	20:00
		PPI m/m	Sep	--	--	0.6%	10:00	21:00
		PPI y/y	Sep	--	--	-2.3%	10:00	21:00
	GE	Factory Orders m/m	Sep	--	--	-5.8%	07:00	18:00
		Factory Orders WDA y/y	Sep	--	--	-3.9%	07:00	18:00
		HCOB Germany Composite PMI	Oct F	--	--	48.4	08:55	19:55
		HCOB Germany Services PMI	Oct F	--	--	51.4	08:55	19:55
	UK	S&P Global UK Construction PMI	Oct	--	--	57.2	09:30	20:30
	US	S&P Global US Composite PMI	Oct F	--	--	54.3	14:45	01:45
		S&P Global US Services PMI	Oct F	--	--	55.3	14:45	01:45
	CA	Bank of Canada Releases Summary of Deliberations					18:30	05:30
Thursday	AU	Exports m/m	Sep	--	--	-0.2%	00:30	11:30
7-Nov		Imports m/m	Sep	--	--	-0.2%	00:30	11:30
		Trade Balance	Sep	A\$5300m	A\$4775m	A\$5644m	00:30	11:30
	JN	Cash Earnings - Same Sample Base y/y	Sep	--	--	3.5%	23:30	10:30
		Labor Cash Earnings y/y	Sep	--	--	2.8%	23:30	10:30
		Real Cash Earnings y/y	Sep	--	--	-0.8%	23:30	10:30
	CH	Exports y/y	Oct	--	--	2.4%	13:00	00:00
		Imports y/y	Oct	--	--	0.3%	13:00	00:00
		Trade Balance	Oct	--	--	\$81.71b	13:00	00:00
		Trade Balance CNY	Oct	--	--	582.62b	13:00	00:00
	EA	ECB's Stournaras Speaks					07:35	18:35
		ECB's Schnabel Speaks in Frankfurt					08:10	19:10
		Retail Sales m/m	Sep	--	--	0.2%	10:00	21:00
		Retail Sales y/y	Sep	--	--	0.8%	10:00	21:00
		ECB's Lane, Stournaras Speak in Athens					14:30	01:30
	GE	Exports sa m/m	Sep	--	--	1.5%	07:00	18:00
		Imports sa m/m	Sep	--	--	-3.4%	07:00	18:00
		Industrial Production sa m/m	Sep	--	--	2.9%	07:00	18:00
		Industrial Production WDA y/y	Sep	--	--	-2.7%	07:00	18:00
		Trade Balance sa	Sep	--	--	22.7b	07:00	18:00
		HCOB Germany Construction PMI	Oct	--	--	41.7	08:30	19:30
	UK	Bank of England Bank Rate	Nov-24	--	4.75%	5.00%	12:00	23:00
		BOE Press Conference					12:30	23:30

次頁に続く。

DATE	REGION	DATA/EVENT	PERIOD	MARKET	ANZ	LAST	GMT	AEDT
Thursday	US	Continuing Claims	Oct-24	--	--	--	13:30	00:30
7-Nov		Initial Jobless Claims	Nov-24	--	--	--	13:30	00:30
		Unit Labor Costs	Q3 P	1.0%	--	0.4%	13:30	00:30
		Wholesale Inventories m/m	Sep F	--	--	-0.1%	15:00	02:00
		FOMC Rate Decision (Lower Bound)	Nov-24	4.50%	4.50%	4.75%	19:00	06:00
		FOMC Rate Decision (Upper Bound)	Nov-24	4.75%	4.75%	5.00%	19:00	06:00
		Consumer Credit	Sep	\$13.450b	--	\$8.929b	20:00	07:00
Friday	AU	RBA's Jones-Speech					02:45	13:45
8-Nov	CH	BoP Current Account Balance	Q3 P	--	--	\$54.5b	13:00	00:00
	US	U. of Mich. 1 Yr Inflation	Nov P	--	--	2.7%	15:00	02:00
		U. of Mich. 5-10 Yr Inflation	Nov P	--	--	3.0%	15:00	02:00
		U. of Mich. Current Conditions	Nov P	--	--	64.9	15:00	02:00
		U. of Mich. Expectations	Nov P	--	--	74.1	15:00	02:00
		U. of Mich. Sentiment	Nov P	--	--	70.5	15:00	02:00
	CA	Net Change in Employment	Oct	39.0k	--	46.7k	13:30	00:30
		Participation Rate	Oct	--	--	64.9%	13:30	00:30
		Unemployment Rate	Oct	6.5%	--	6.5%	13:30	00:30
Saturday	CH	CPI y/y	Oct	--	--	0.4%	01:30	12:30
9-Nov		PPI y/y	Oct	--	--	-2.8%	01:30	12:30

この先の 5 週間

Monday	Tuesday	Wednesday	Thursday	Friday
<p>4 Nov AU: ANZ job ads (Oct) GE: Mfg PMI (Oct F) EA: Mfg PMI (Oct F) US: Factory order (Sep), Durable gds order (Sep F)</p> <p>Public Holiday: JN</p>	<p>5 Nov AU: PMI (Oct F), RBA cash rate CH: PMI (Oct) UK: PMI (Oct F) US: Trade bal (Sep) CA: Trade bal (Sep), PMI (Oct)</p> <p>Public Holiday: AU (VIC)</p>	<p>6 Nov NZ: Unemp rate (3Q) JN: PMI (Oct F) GE: Factory order (Sep), PMI (Oct F) EA: PMI (Sep), PPI (Sep) US: PMI (Oct F)</p>	<p>7 Nov AU: Trade bal (Sep) JN: Earnings (Sep) CH: Trade bal (Oct) UK: BoE Bank Rate GE: IP (Sep), Trade bal (Sep) EA: Retail sl (Sep) US: ULC (3Q P), Whlsl inv (Sep F), FOMC rate, Cons cred (Sep)</p>	<p>8 Nov CH: BoP CA bal (3Q P) CA: Unemp rate (Oct)</p>
<p>11 Nov NZ: 2Y inflation exp (4Q) JN: BoP CA bal (Sep), Trade bal (Sep)</p> <p>Public Holiday: US</p>	<p>12 Nov JN: Mach tool order (Oct P) UK: Unemp rate (Sep) GE: CPI (Oct F), ZEW survey (Nov), CA bal (Sep) EA: ZEW survey (Nov) CA: Build permits (Sep)</p>	<p>13 Nov NZ: Net migration (Sep) AU: WPI (3Q) JN: PPI (Oct) EA: IP (Sep) US: CPI (Oct), AHE (Oct)</p>	<p>14 Nov AU: Unemp rate (Oct) UK: GDP (3Q P), IP (Sep), Trade bal (Sep) EA: GDP (3Q P) US: PPI (Oct)</p>	<p>15 Nov NZ: Mfg PMI (Oct) JN: GDP (3Q P), IP (Sep F) CH: New Yuan loans (Oct), IP (Oct), Retail sl (Oct), Unemp rate (Oct) US: Retail sl (Oct), IP (Oct)</p>
<p>18 Nov NZ: PPI (3Q) JN: Core mach order (Sep) EA: Trade bal (Sep) CA: Housing start (Oct)</p>	<p>19 Nov AU: RBA mins (Nov) EA: ECB CA bal (Sep), CPI (Oct F) US: Housing start (Oct), Build permits (Oct) CA: CPI (Oct)</p>	<p>20 Nov JN: Mach tool order (Oct F), Trade bal (Oct) UK: CPI (Oct), PPI (Oct) GE: PPI (Oct)</p>	<p>21 Nov US: Phil Fed bus outlook (Nov), Existing home sl (Oct), Kansas Fed mfg act (Nov)</p>	<p>22 Nov AU: PMI (Nov P) JN: CPI (Oct), PMI (Nov P) UK: Retail sl (Oct), PMI (Nov P) GE: GDP (3Q F), PMI (Nov P) EA: PMI (Nov P) US: PMI (Nov P), Kansas Fed (Nov), U. of Mich. sent (Nov F) CA: Retail sl (Sep)</p>
<p>25 Nov NZ: Retail sl (3Q), Trade bal (Oct) GE: IFO (Nov) US: Dallas Fed mfg act (Nov)</p>	<p>26 Nov JN: PPI serv (Oct) US: Phil Fed non-mfg act (Nov), New home sl (Oct), Conf. Board cons conf (Nov), Richmond Fed (Nov), Fallas Fed serv act (Nov), FOMC mins (Nov)</p>	<p>27 Nov NZ: RBNZ Cash Rate AU: CPI (Oct) CH: Ind profits (Oct) GE: Retail sl (Oct) US: GDP (3Q S), Pers inc (Oct), Whlsl inv (Oct P), Durable gds (Oct P), Adv gds trade bal (Oct), PCE (3Q S), Pers spend (Oct)</p>	<p>28 Nov NZ: ANZ bus conf (Nov) AU: PCE (3Q) GE: CPI (Nov P) EA: M3 (Oct) CA: CA bal (3Q)</p> <p>Public Holiday: US</p>	<p>29 Nov NZ: ANZ cons conf (Nov) AU: Pvt sec cred (Oct) JN: Unemp rate (Oct), IP (Oct P), Retail sl (Oct) GE: Unemp rate (Nov) EA: CPI (Nov P) US: Chicago PMI (Nov) CA: GDP (3Q)</p>
<p>2 Dec NZ: Build permits (Oct) AU: ANZ job ads (Nov), Inv (3Q), Comp profits (3Q), Build approvals (Oct), Retail sl (Oct) EA: Unemp rate (Oct) US: Const spend (Oct), ISM mfg (Nov)</p>	<p>3 Dec AU: BoP CA bal (3Q) US: JOLTS (Oct)</p>	<p>4 Dec AU: PMI (Nov F), GDP (3Q) JN: PMI (Nov F) CH: PMI (Nov) UK: PMI (Nov F) GE: PMI (Nov F) EA: PMI (Nov F), PPI (Oct) US: ADP emp (Nov), PMI (Nov F), Durable gds (Oct F), Beige Book CA: PMI (Nov)</p>	<p>5 Dec AU: Trade bal (Oct) GE: Factory orders (Oct) EA: Retail sl (Oct) US: Trade bal (Oct) CA: Trade bal (Oct)</p>	<p>6 Dec JN: Earnings (Oct) GE: IP (Oct), Trade bal (Oct) EA: GDP (3Q F) US: NFP (Nov), Unemp rate (Nov), AHE (Nov), U. of Mich. (Dec P), Cons cred (Oct) CA: Unemp rate (Nov)</p>

重要なお知らせ

本文書は、ANZ の法人部門およびマーケティング部門の顧客を対象としたものです。本文書を、転送、複製または配布することはできません。本文書に含まれるリサーチ及び意見は一般的な性質のものであり、個人的な金融商品に関する助言を構成せず、お客様の目的、財務状態またはニーズを考慮するものでもありません。

本文書は、特定の法域において法律により制限を受ける場合があります。本文書を受領したお客様は、すべての関連する制限について理解し、遵守する必要があります。

本文書は、オーストラリア・ニュージーランド銀行 (ABN 11 005 357 522) (以下、「ANZBGL」といいます。) により準備され、ANZBGL の東京支店または ANZBGL の子会社である ANZ 証券株式会社 (以下、ANZBGL と総称して「ANZ」といいます。) により配布されるものです。ANZ 証券株式会社は、日本の金融庁により規制される金融商品取引業者であり (登録番号: 関東財務局長 (金商) 第 3055 号)、日本証券業協会に加入しています (〒100-6333 東京都千代田区丸の内 2 丁目 4-1 丸の内ビルディング 31 階)。本文書は、特定の受領者または関連するウェブサイトの許可されたユーザー (総称して、「受領者」といいます。) に対して、情報提供のみを目的として配布されるものです。

本文書は日本語参考訳であり、英語原文との間に齟齬がある場合には、原文の内容が優先します。本文書は情報提供のみを目的として配布されるものであり、本文書のいかなる記述も、商品またはサービスの売却、購入、受領もしくは提供または特定の取引戦略への参加に対する ANZ による招待、勧誘または提案を意図するものではありません。

本文書は、お客様の法域の法律により認められる場合にのみお客様に対して配布されるものであり、本文書の使用または配布が法令に反する法域、または ANZ が追加的な認可の取得もしくは登録を行うことが必要となる法域に居住または所在する受領者に対して配布されまたは使用されることを目的としたものではなく、または意図されたものでもありません。さらに、本文書に記載の商品およびサービスは、すべての国において入手可能ではない場合があります。

ANZ は、本文書に記載された商品またはサービスについて、お客様に財務、法務、税務または投資の助言を行うものではありません。投資判断を行う前に、本文書の受領者は、ご自身の状況に応じて、独立した財務、法務、税務その他関連する助言を取得してください。

ANZ は、本文書の作成にあたって一定の配慮を行っており、本文書に含まれる情報は正確であると考えていますが、情報の正確性または完全性に関し、表明または保証を行いません。さらに、ANZ は、本文書に記載された情報の正確性に影響を与える恐れのある事項を後に知った場合でも、かかる事項をお客様に通知する責任を一切負いません。

本文書の作成にあたって本文書で述べられている意見は、重要な部分において主観的な判断や分析を含む場合があります。特段の記載のない限り、これらの意見は、本文書の作成日時点のものであり、予告なく変更されうるものです。また、全ての価格情報は、一例を示しているにすぎません。本文書で述べられている意見は、いつでも予告なく変更されることがあります。

ANZ は、本文書に記載される商品の実績を保証するものではありません。あらゆる投資には危険が伴い、収益が生じる場合もあれば損失を生じる場合もあります。過去の実績は、将来の実績の指標となるものではありません。本文書に記載の商品やサービスが、必ずしも全ての投資家に適しているものとはいえない場合があります。これらの商品やサービスに関する取引が危険であると考えられる場合があります。

ANZ は、関連する法律により認められる限りにおいて、あらゆる責任を明示的に免除し、本文書に起因もしくは関連して、直接的または間接的に、また不法行為 (過失を含みます。) 、契約、衡平法により、またはその他により生じるあらゆる損失、損害、請求、負担、訴訟手続き、支出または諸費用 (以下、「負担」といいます。) について責任を負いません。本文書は、いかなる法域の規制機関または規制当局によっても審査されたものではないことにご留意ください。

ANZ および ANZ の関係当事者は、本文書で言及されている対象について利害関係を有している場合があります。ANZ および ANZ の関係当事者は、本文書に記載の商品またはサービスを取引するために顧客から手数料を受領する場合があります。またそれらの社員および取引の紹介者は、当該手数料の分配または総売上高に応じた報酬を受領する場合があります。これらは常に現地の規制に基づいて受領され、または分配されます。ANZ および ANZ の関係当事者またはその顧客はさらに、本文書に記載の商品またはサービスについて、利害関係を有しまたは買い持ちもしくは売り持ちポジションを取る場合があります。また、随時、本人または代理人としてこれらの購入および/または販売を行う場合があります。これらの商品のマーケットメーカーを務め、または務めていた場合があります。本文書は、ANZ の利益相反に関するポリシーに従って公表され、ANZ は、ANZ および ANZ の関係当事者内において情報が他の営業部門へ流出することを防ぐため、適切な情報隔壁を設定・維持しています。

上記の開示に関する詳細をご希望の場合を含め、本文書に関するご質問は、お客様の ANZ 担当者にご連絡ください。