

本資料は個人的な助言ではなく、読者の個人的な目的や個別の状況を考慮していません。本レポート最後の重要なお知らせを参照願います。

目次	
1 週間の振り返り	2
対外セクターの動向	3
最近のインサイト記事	6
データプレビュー	7
予測	8
データとイベントカレンダー	9
この先の5週間	11

Contributors

Adam Boyton

Head of Australian Economics

Adam.Boyton@anz.com

+61 466 564 893

Catherine Birch

Senior Economist

Catherine.Birch@anz.com

+61 439 627 968

Adelaide Timbrell

Senior Economist

Adelaide.Timbrell@anz.com

+61 466 850 588

Madeline Dunk

Economist

Madeline.Dunk@anz.com

+61 403 697 180

Sophia Angala

Economist

Sophia.Angala@anz.com

+61 461 529 232

Contact

research@anz.com

Update subscription preferences

www.research.anz.comListen to our [daily podcast](#)

依然としてタカ派的な RBA のレトリックとトランプ当選

トランプ 1.0 は結局、オーストラリア経済に直接的な影響をほとんど与えなかった。トランプ 2.0 はまだ始まったばかりで米国と世界の通商政策がどうなるかを断定するのは難しい。当社の基本シナリオは新政権が **2025 年に中国製品に対する平均関税を 13% から (60%ではなく) 22%に引き上げる**というものだ。オーストラリアの一次産品輸出は容易に他国に振り向けられる傾向があるため、オーストラリア経済にとってより大きなリスクは、より広範な貿易戦争によってサプライチェーンや取引パターンが混乱し、オーストラリアが輸入する製造品がより高価になることだろう。このような混乱は世界成長にも悪影響を及ぼし、オーストラリアの輸出価格を下落させ、交易条件の悪化と国内所得へのショックをもたらすだろう。このショックは世界的な関税引き上げによる国内インフレへの波及を相殺し、豪ドル貿易加重指数が低下する可能性が高い。

当社は引き続き RBA が 2025 年 2 月に最初の利下げを実施すると予想するが、今週の RBA のレトリックが限定的なものであったことから、リスクは緩和サイクルの開始時期が遅くなる方に偏っている。とはいえ、金融政策報告 (SMP) で発表された予測ではトリム平均インフレ、GDP 成長率、賃金価格指数 (WPI) が下方修正され、失業率が上方修正された。修正幅のほとんどは小幅であったが、予測はレトリックよりも中立的な方向に進展した。

オーストラリア経済指標に関しては、10 月も雇用者数の堅調な増加が予想される (指標は 11 月 14 日木曜日に発表される)。第 3 四半期 WPI も来週発表されるが、前期比 1.0% 上昇、前年比 3.7% 上昇を予想する。これは RBA の予想より若干高い。

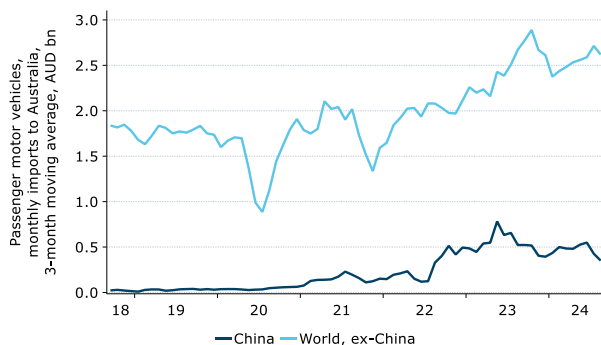
3-5 頁では自動車輸入と留学生に関する対外セクターの動向について考察する。

来週の予定

日付	豪東部標準時 (AEST)	指標・イベント	ANZ 予想	市場予想
11月12日	11:30am	10月 NAB 企業景況感	n/a	n/a
11月13日	11:30am	第3四半期 賃金価格指数 (%、前年比)	3.7	3.7
11月14日	10:00am	RBA ブロック総裁パネル参加、ASIC フォーラム		
		10月 雇用統計		
11月14日	11:30am	- 失業率 (%)	4.1	4.2
		- 雇用者数 (千人)	35.0	20.0
11月15日	11:30am	RBA ジョーンズ総裁補佐パネル参加、ASIC フォーラム		

今週のチャート

中国からの電気自動車輸入は低水準から大幅に増加



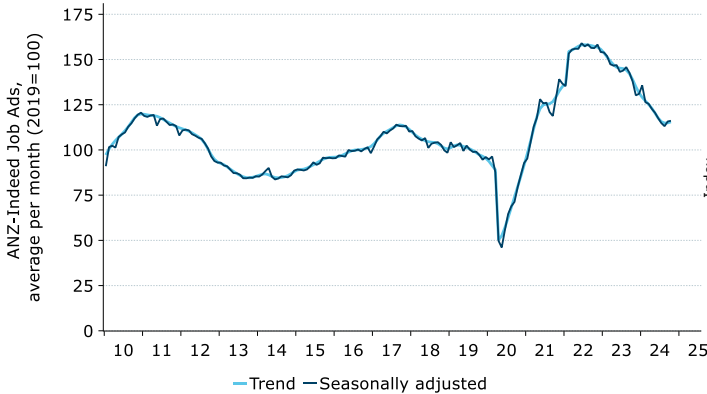
Source: DFAT, Macrobond, ANZ Research

1 週間の振り返り

今週は ANZ インディード豪求人広告件数、ANZ ロイモーガン豪消費者信頼感、選択品目に関する生活費指数、貿易収支、住宅ローンに関する当社のインサイトを以下にまとめた。

10月の ANZ インディード豪求人広告件数は増加

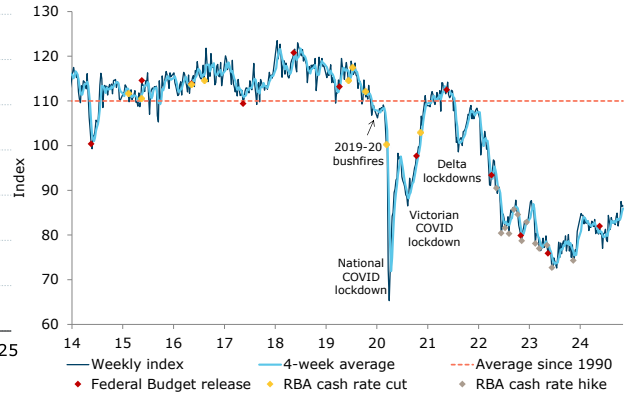
前月比 **0.3%増** と 2 ヶ月連続で増加。同指標は過去 2 ヶ月間で **2.6%上昇**し、減少トレンドが安定する可能性を示唆。



Source: ANZ-Indeed Australian Job Ads, Macrobond

消費者信頼感は緩やかに上昇傾向

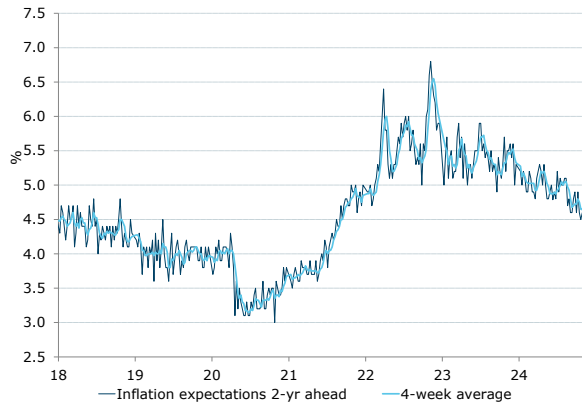
ANZ ロイモーガン豪消費者信頼感指数は先週から **0.1** ポイント上昇の **86.5**。同指標は 7 月上旬の第 3 弾の減税導入以降、**7.5** ポイント上昇。



出所: ANZ ロイモーガン、ANZ リサーチ

Q3 CPI 第 3 四半期 CPI の後、週次インフレ期待は横ばい

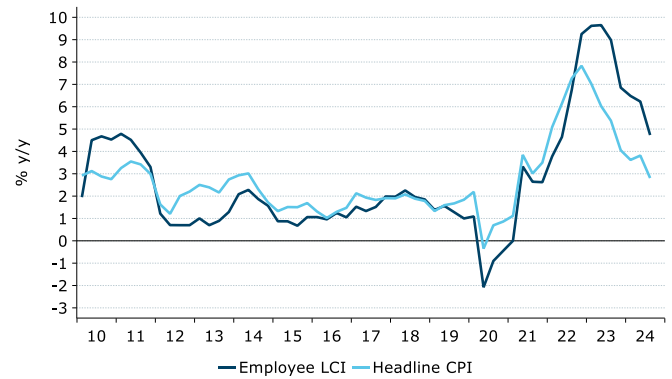
週次予想インフレ率は **4.6%** で横ばい。4 週移動平均は **4.6%** に鈍化し、2021 年 9 月以来の低水準。



出所: ANZ ロイモーガン

雇用者の生活費指数の伸びは鈍化

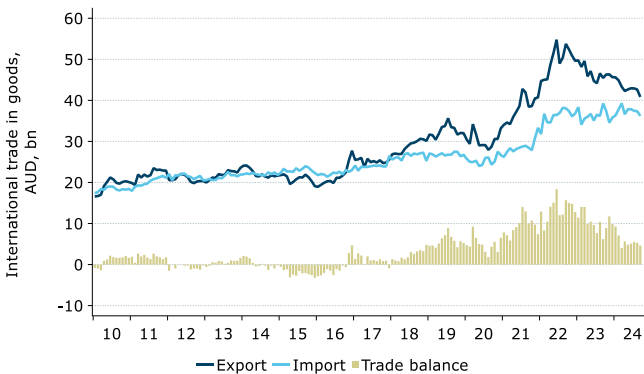
第 3 四半期の雇用者世帯の生活費上昇率は電気代の下落に牽引され **2021 年第 3 四半期以来最小**。しかし前年比は依然として総合 CPI を大きく上回る。



Source: ABS, Macrobond, ANZ Research

9 月の貿易黒字は減少

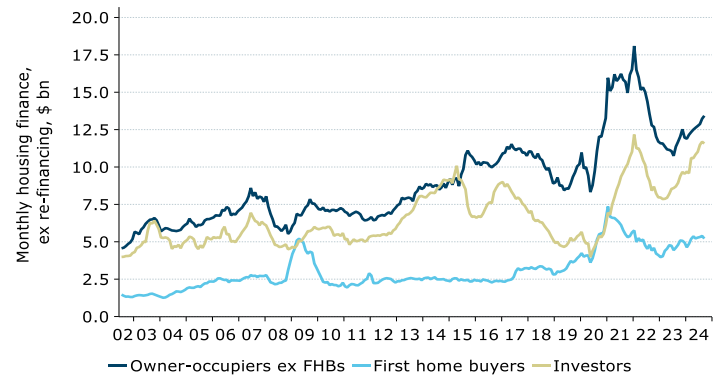
貿易黒字は **675** 百万豪ドル減の **46** 億豪ドル。輸出は前月比 **4.3%減**となり、輸入の同 **3.1%減**を相殺。



Source: ABS, Macrobond, ANZ Research

9 月の投資家向けローンは前月比 **1.0%** 減

投資家向けローンの減少は **5** ヶ月ぶり。しかし投資家向けローンの平均ローン額は増加したことからため、ローン減少は販売量の減少によるものであることが示唆された。



Source: ABS, Macrobond, ANZ Research

対外セクターの動向：中国からの自動車輸入と留学生

Sophia Angala & Catherine Birch

本稿では様々な対外セクター関連のデータから抽出されるいくつかの興味深い動向を紹介する。

- 中国からの自動車輸入は電気自動車（EV）に牽引されているようで大幅に増加している。
- 今年1月から8月にかけての学生ビザの入国者数は新型コロナ感染拡大（パンデミック）前の9割の水準に達しているが、回復の度合いは州・準州や発給国によって異なる。
- 675百万豪ドル減の46億豪ドルとなった9月の貿易黒字に関するデータを整理する。

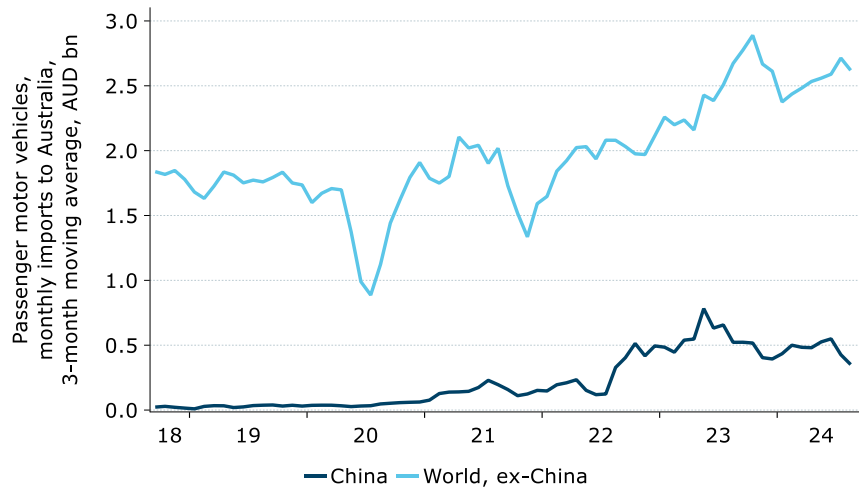
中国からの自動車輸入増加の原動力はEVである可能性が高い

中国とオーストラリアとの間の貿易フローは中国のEV生産投資の増加とオーストラリアのEV普及の両方を反映しているようだ。

中国からオーストラリアへの月間・乗用車輸入額は2019年8月の31百万豪ドルから2024年8月の364百万豪ドルへと1,089%という驚異的な伸びを示した。同期間、オーストラリアへの自動車輸入総額に占める中国の割合は1.7%から12.9%に上昇。これに対し日本は2024年8月に34%（964百万豪ドル）を占め、オーストラリアへの乗用車輸入の主要供給国だった。

中国からの月間輸入額は2023年5月の10億豪ドル（輸入シェア27.4%）をピークに減少しているものの、2022年以前のどの時期よりも多い。FCAIのデータ¹によれば、オーストラリアで販売される中国製自動車のうち42%がEVであり、パンデミック以前はゼロであった。中国の脱炭素化への軸足は一部の輸出にとって困難ではあるが、長期的には金属を含むオーストラリアの資源需要をも支えることになる。

図表 1. 中国からのEV輸入は低水準から大幅に増加



Source: DFAT, Macrobond, ANZ Research

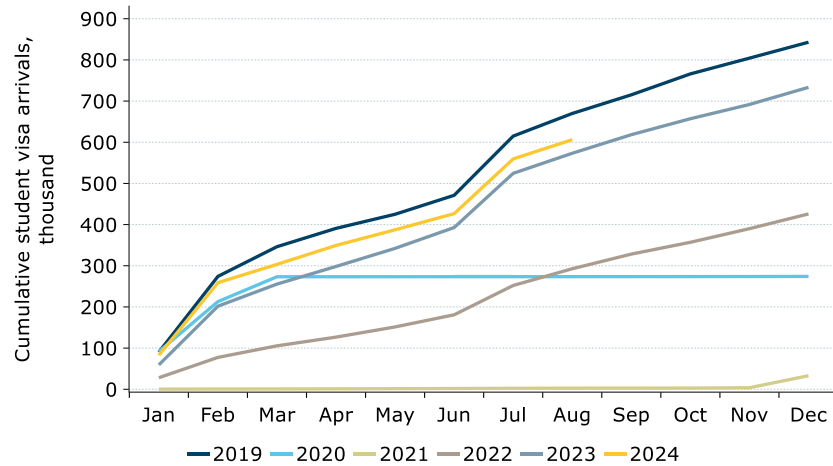
留学生の出身国構成は変化している

オーストラリアで学ぶ留学生は戻っており、2024年現在（1～8月）の学生ビザ取得者数は606千人と、2023年同期間の573千人から増加している。しかし、これは2019年同時期の90%に過ぎない。

留学生による学費と支出を含む教育関連旅行輸出は2024年第2四半期に505億豪ドル（オーストラリアの名目GDPの1.9%）を占めた。これは2019年第2四半期の376億豪ドルから増加しているものの、オーストラリアのGDPへの寄与度はわずかに低下している。

1. <https://www.drive.com.au/news/china-builds-80-per-cent-of-new-ev-sales-australia/>

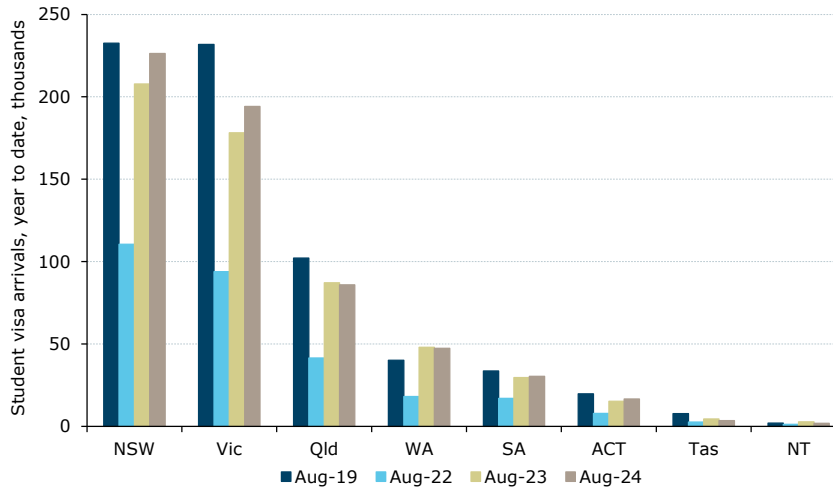
図表 2. 学生ビザの入国者数はパンデミック前の水準を下回っている



Source: ABS, Macrobond, ANZ Research

2019年にはニューサウスウェールズ州とビクトリア州の合計が3分の2以上の留学生を受け入れているが、回復のペースは各州で異なっている。年初来でニューサウスウェールズ州には227千人の学生ビザ保持者が到着し、ほぼ完全にパンデミック前のレベル（97%）まで回復した。一方、ビクトリア州に来た学生ビザ取得者は16%減少している。現在、パンデミック前よりも多くの留学生が西オーストラリア州で学んでおり、2024年現在までの到着者数は47千人と、2019年の同時期より18%増加している。

図表 3. 西オーストラリア州で学ぶ留学生の数はパンデミック前と比較して増加

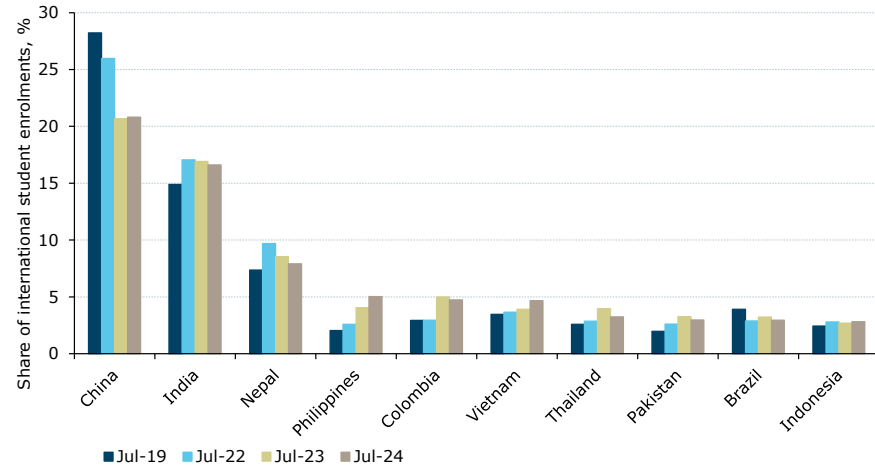


出所 ; ABS、ANZ リサーチ

学生ビザの発給国別入国者数についてはタイムリーなデータを当社は得ていないが、入学者数データには留学生の発給国が示されている。ただし、海外からオンラインで学ぶ学生もいるため、入学者数はオーストラリア国内で学ぶ留学生数を反映していないことに注意する必要がある。

オーストラリアの教育機関では、中国人学生が依然として最大の留学生層であり、今年1月から7月までの全留学生の21%（196千人）を占めている。しかし、これはパンデミック以前のシェアから7%ポイント低下している。インドとネパールは依然として第2位と第3位の留学生市場であり、中国を追い上げ、留学生の総シェアはパンデミック前のそれぞれ15%と7%から17%と8%に上昇した。特筆すべきは、フィリピンからの留学生の入学者数シェアで、パンデミック前の2%（16千人）から5%（47千人）へと2倍以上に増加し、今や第4位の留学生供給源となっている。

図表 4. フィリピンは今や第 4 位の留学生供給源



出所：オーストラリア教育省 ANZ リサーチ

9 月の貿易黒字は減少

貿易黒字は 8 月が 53 億豪ドルに下方修正され、9 月は 46 億豪ドルに減少した。これは輸出が前月比 4.3% 減となったことが主因である。資源輸出は同 6.0% 減となったが、これは LNG などの鉱物性燃料が同 11.5% 減、石炭が同 9.3% 減となったことによる。鉄鉱石は同 2.8% 減となったが、これは 9 月中の鉄鉱石価格の下落が原因であろう。一方、輸入は燃料輸入（前月比 12.8% 減）に牽引され、前月比 3.1% 減となった。

図表 5. 9 月の貿易概況

Trade summary	Sep-24 (AUD m)	m/m (AUD m)	m/m (%)	y/y (AUD m)	y/y (%)
Balance on goods	4,609	-675		-1,586	
Exports	40,827	-1,818	-4.3	-4,632	-10.2
Imports	36,219	-1,142	-3.1	-3,045	-7.8
Exports					
Total ex non-monetary gold	38,389	-1,161	-2.9	-4,654	-10.8
Rural goods	5,658	290	5.4	-336	-5.6
Non-rural goods	32,720	-1,450	-4.2	-4,289	-11.6
Resources	27,231	-1,733	-6.0	-4,710	-14.7
Metal ores & minerals	13,115	-371	-2.8	-2,941	-18.3
Coal & coke briquettes	6,964	-715	-9.3	-924	-11.7
Other mineral fuels	5,650	-735	-11.5	-1,207	-17.6
Metals	1,502	88	6.2	362	31.8
Ex-resources	5,489	283	5.4	421	8.3
Non-monetary gold	2,438	-657	-21.2	22	0.9
Imports					
Total ex non-monetary gold	35,330	-1,204	-3.3	-3,100	-8.1
Consumption goods	11,699	95	0.8	-253	-2.1
Capital goods	8,709	-583	-6.3	-1,769	-16.9
Intermediate & other merchandise goods	14,921	-717	-4.6	-1,080	-6.7
Non-monetary gold	889	62	7.5	55	6.6

出所：ABS、ANZ リサーチ

最近のインサイト記事

レポートをダウンロードするにはタイトルをクリックして下さい。

11月5日発行、11月のRBA理事会と金融政策報告（SMP）

10月29日発行、オーストラリアの労働市場のけん引役：介護セクター

10月4日発行、オーストラリア・住宅チャート集：住宅価格の動き

9月26日発行、ANZリサーチ四季報：金融緩和が牽引役

9月24日発行、RBAは9月会合でキャッシュレートを維持へ

9月4日発行、オーストラリア第2四半期GDPは前期比0.2%増、前年比1.0%増

8月15日発行、オーストラリアの住宅価格と民間部門信用：予測アップデート

8月14日発行、豪州経済見通し：修正予測

7月29日発行、オーストラリア：非管理品目のインフレはほぼそこまで来ている

7月24日発行、オーストラリア：完全雇用経済における政府需要

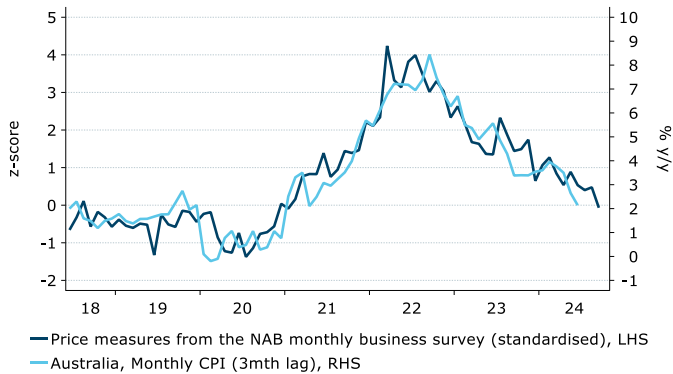
7月23日発行、サステナブル債券市場アップデート：2024年第2四半期



毎週、当社チーフエコノミストのリチャード・イエッツェンガが前週のANZグローバルリサーチの中からテーマと洞察をまとめた **The Shortlist** をご提供しております。登録をご希望の方は当社までEメールをお送りください。

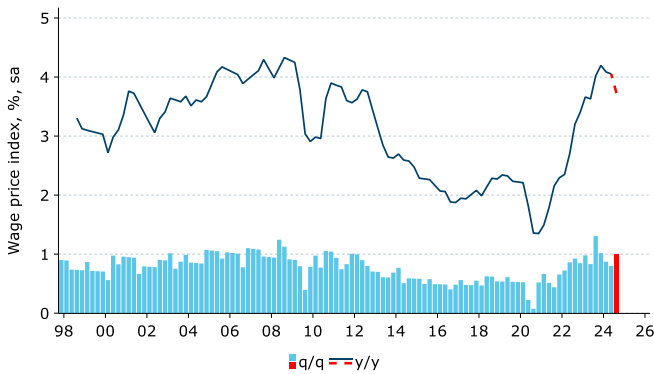
データレビュー

10月 業景況感



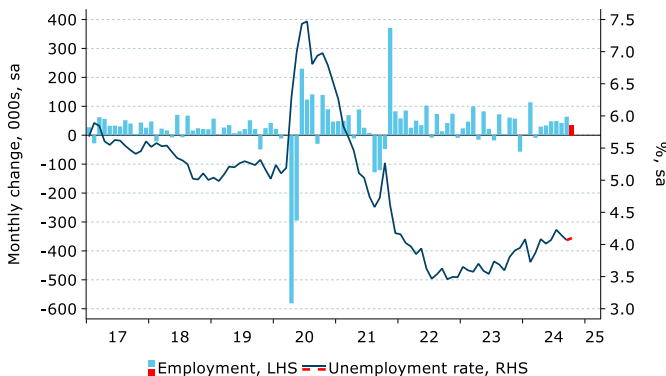
Source: NAB, ABS, Macrobond, ANZ Research

第3四半期 賃金価格指数 (WPI)



Source: ABS, Macrobond, ANZ Research

10月 雇用統計



Source: ABS, Macrobond, ANZ Research

11月12日 火曜

	ANZ 予想	市場予想	前回
企業景況感 (ポイント)	n/a	n/a	7
企業信頼感 (ポイント)	n/a	n/a	-2

9月のNAB企業景況感は上昇し、長期平均に近い水準となった。同調査の物価・コスト上昇率は9月に緩やかになり、現在では前年比2%前後のインフレと一致している。

AiG業種別指数は10月に弱まり、NAB調査で業況が低下する可能性を示唆した。

Madeline Dunk

11月13日 水曜

	ANZ 予想	市場予想	前回
WPI (%、前期比)	1.0	0.9	0.8
WPI (%、前年比)	3.7	3.7	4.1

第3四半期のWPIは前期比+1.0%上昇、前年比は0.3%ポイント低下の+3.7%を当社は予想する。

今年第3四半期の上昇率は昨年同期の前期比+1.3%に比べ上昇率が小幅となる。これは高齢者介護労働者の賃上げの第1段階を反映した2023年第3四半期の前期比+1.3%の上昇と、労使裁定賃金の5.75%上昇(今年は3.75%上昇)という非常に大きな上昇の反動である。個別設定や企業交渉協約の下で賃金の伸びがどの程度鈍化するかが重要である。

Catherine Birch

11月14日 木曜

	ANZ 予想	市場予想	前回
失業率 (%)	4.1	4.2	4.1
雇用者数 (千人)	35.0	20.0	64.1

10月の雇用者数は非常に強い伸びとなった9月からの反動があるものの堅調に増加すると当社は予想する。最近のANZインディード求人広告件数の安定は雇用増加トレンドが急鈍化するリスクが後退していることを示唆している。失業率は4.1%を維持しそうで、労働供給の増加が過去1年間に明らかになった旺盛な労働需要を満たすのに役立つ。

Adam Boyton

予測

豪州經濟活動*

	% q/q						% y/y		
	Jun-24	Sep-24	Dec-24	Mar-25	Jun-25	Sep-25	2023	2024	2025
GDP*	0.2	0.5	0.5	0.5	0.5	0.5	1.6	1.4	2.1
Unemployment rate	4.1	4.1	4.2	4.3	4.4	4.4	3.9	4.2	4.4
Wage price index	0.8	1.0	0.8	1.0	0.8	0.8	4.2	3.6	3.6
Headline inflation	1.0	0.2	0.4	0.9	0.8	0.9	4.1	2.6	3.3
Trimmed mean inflation	0.9	0.8	0.7	0.8	0.7	0.6	4.2	3.4	2.8

*Forecasts in bold. Annual data and forecasts are through-the-year growth, except the unemployment rate which is the Q2 average.

金融市場

	Current	Dec 24	Mar 25	Jun 25	Sep 25	Dec 25	Mar 26
Interest Rates (%)							
RBA cash rate	4.35	4.35	4.10	3.85	3.85	3.60	3.60
90-day bank bill	4.42	4.36	4.04	3.96	3.88	3.71	3.71
3-year bond	4.13	3.75	3.50	3.50	3.50	3.50	3.66
10-year bond	4.64	4.00	4.00	4.00	4.00	4.50	4.50
Curve - 3s10s (bps)	51	25	50	50	50	100	84
3y swap	4.05	3.80	3.55	3.55	3.55	3.55	3.71
10y swap	4.59	4.00	4.00	4.00	4.00	4.50	4.50
RBNZ cash rate	4.75	4.25	4.00	3.50	3.50	3.50	3.50
US fed funds	4.75	4.50	4.00	3.50	3.50	3.50	3.50
US 2-year note	4.21	3.50	3.50	3.50	3.50	3.75	3.75
US 10-year note	4.33	3.75	3.75	3.75	3.75	4.25	4.25
BoE Bank Rate	4.75	4.75	4.25	3.75	3.50	3.50	3.50
Foreign Exchange							
AUD/USD	0.67	0.69	0.70	0.70	0.71	0.71	0.72
AUD/EUR	0.62	0.63	0.63	0.61	0.61	0.60	0.61
AUD/GBP	0.51	0.53	0.53	0.52	0.52	0.52	0.53
AUD/JPY	102.1	102.1	100.8	99.4	99.4	96.6	97.9
AUD/CNY	4.77	4.83	4.87	4.83	4.90	4.90	4.97
AUD/NZD	1.11	1.11	1.13	1.13	1.13	1.13	1.13
AUD/CHF	0.58	0.63	0.64	0.64	0.64	0.64	0.65
AUD/IDR	10445	10557	10675	10640	10757	10721	10836
AUD/INR	55.94	57.82	58.45	58.31	58.93	58.93	59.76
AUD/KRW	925	897	903	896	905	902	911
USD/JPY	153	148	144	142	140	136	136
EUR/USD	1.08	1.10	1.12	1.14	1.16	1.18	1.18
USD/CNY	7.14	7.00	6.95	6.90	6.90	6.90	6.90
AUD TWI	62.40	63.49	63.81	63.32	63.87	63.49	64.31

Bond yields are on government-issued securities at constant maturity.

Forecasts are for quarter-end.

データとイベントカレンダー

DATE	REGION	DATA/EVENT	PERIOD	MARKET	ANZ	LAST	GMT	AEDT
Monday	NZ	2Yr Inflation Expectation	Q4	--	--	2.0%	02:00	13:00
11-Nov	JN	BOJ Summary of Opinions (Oct. MPM)					23:50	10:50
		BoP Current Account Adjusted	Sep	--	--	¥3016.5b	23:50	10:50
		BoP Current Account Balance	Sep	--	--	¥3803.6b	23:50	10:50
		Trade Balance BoP Basis	Sep	--	--	-¥377.9b	23:50	10:50
Tuesday	AU	NAB Business Conditions	Oct	--	--	7	00:30	11:30
12-Nov		NAB Business Confidence	Oct	--	--	-2	00:30	11:30
	JN	Machine Tool Orders y/y	Oct P	--	--	-6.4%	06:00	17:00
	EA	ECB's Rehn Speaks					08:00	19:00
		ZEW Survey Expectations	Nov	--	--	20.1	10:00	21:00
		ECB's Cipollone Chairs Panel					14:00	01:00
	GE	Current Account Balance	Sep	--	--	14.4b	00:00	11:00
		CPI EU Harmonized m/m	Oct F	--	--	0.4%	07:00	18:00
		CPI EU Harmonized y/y	Oct F	--	--	2.4%	07:00	18:00
		CPI m/m	Oct F	--	--	0.4%	07:00	18:00
		CPI y/y	Oct F	--	--	2.0%	07:00	18:00
		ZEW Survey Current Situation	Nov	--	--	-86.9	10:00	21:00
		ZEW Survey Expectations	Nov	--	--	13.1	10:00	21:00
	UK	Average Weekly Earnings 3M/y/y	Sep	--	--	3.8%	07:00	18:00
		Employment Change 3M/3M	Sep	--	--	373k	07:00	18:00
		ILO Unemployment Rate 3Mths	Sep	--	--	4.0%	07:00	18:00
		Weekly Earnings ex Bonus 3M/y/y	Sep	--	--	4.9%	07:00	18:00
	US	NFIB Small Business Optimism	Oct	92	--	91.5	11:00	22:00
		Fed's Waller Speaks at Banking Conference					15:00	02:00
		Fed's Harker Speaks on Fintech, AI					22:00	09:00
	CA	Building Permits m/m	Sep	--	--	-7.0%	13:30	00:30
Wednesday	NZ	Net Migration sa	Sep	--	--	1840	21:45	08:45
13-Nov	AU	Wage Price Index q/q	Q3	0.9%	1.0%	0.8%	00:30	11:30
		Wage Price Index y/y	Q3	3.7%	3.7%	4.1%	00:30	11:30
	JN	PPI m/m	Oct	--	--	0.0%	23:50	10:50
		PPI y/y	Oct	--	--	2.8%	23:50	10:50
	EA	Industrial Production sa m/m	Sep	--	--	1.8%	10:00	21:00
		Industrial Production WDA y/y	Sep	--	--	0.1%	10:00	21:00
	US	CPI Ex Food and Energy m/m	Oct	0.3%	--	0.3%	13:30	00:30
		CPI Ex Food and Energy y/y	Oct	3.3%	--	3.3%	13:30	00:30
		CPI m/m	Oct	0.2%	--	0.2%	13:30	00:30
		CPI y/y	Oct	2.6%	--	2.4%	13:30	00:30
		Real Avg Hourly Earning y/y	Oct	--	--	1.4%	13:30	00:30
		Real Avg Weekly Earnings y/y	Oct	--	--	1.1%	13:30	00:30
		Fed's Logan Gives Opening Remarks at Energy Conference					14:45	01:45
		Fed's Musalem Speaks on Economy, Monetary Policy					18:00	05:00
		Fed's Schmid Gives Keynote Remarks at Energy Conference					18:30	05:30
Thursday	AU	RBA's Bullock-Panel					23:00	10:00
14-Nov		Employment Change	Oct	20.0k	35.0k	64.1k	00:30	11:30
		Full Time Employment Change	Oct	--	--	51.6k	00:30	11:30
		Part Time Employment Change	Oct	--	--	12.5k	00:30	11:30
		Participation Rate	Oct	--	--	67.2%	00:30	11:30
		Unemployment Rate	Oct	4.2%	4.1%	4.1%	00:30	11:30
	EA	Employment q/q	Q3 P	--	--	0.2%	10:00	21:00
		Employment y/y	Q3 P	--	--	0.8%	10:00	21:00
		GDP sa q/q	Q3 P	--	--	0.4%	10:00	21:00
		GDP sa y/y	Q3 P	--	--	0.9%	10:00	21:00
		ECB Releases Account of Oct. 16-17 Meeting					12:30	23:30
		ECB's Schnabel Gives Remarks and Joins Panel in Washington					18:30	05:30
	UK	BOE's Bailey Speaks					21:00	08:00
	US	Continuing Claims	Nov-02	--	--	--	13:30	00:30
		Initial Jobless Claims	Nov-09	--	--	--	13:30	00:30
		PPI Ex Food and Energy m/m	Oct	0.3%	--	0.2%	13:30	00:30
		PPI Ex Food and Energy y/y	Oct	--	--	2.8%	13:30	00:30
		PPI Ex Food, Energy, Trade m/m	Oct	--	--	0.1%	13:30	00:30
		PPI Ex Food, Energy, Trade y/y	Oct	--	--	3.2%	13:30	00:30
		PPI Final Demand m/m	Oct	0.2%	--	0.0%	13:30	00:30
		PPI Final Demand y/y	Oct	--	--	1.8%	13:30	00:30
		Powell Speaks at Event in Dallas					20:00	07:00
		Fed's Williams Speaks at NYFed Event					21:15	08:15

次頁に続く。

DATE	REGION	DATA/EVENT	PERIOD	MARKET	ANZ	LAST	GMT	AEDT
Friday	NZ	BusinessNZ Manufacturing PMI	Oct	--	--	46.9	21:30	08:30
15-Nov	JN	GDP Annualized sa q/q	Q3 P	0.6%	--	2.9%	23:50	10:50
		GDP Business Spending q/q	Q3 P	-0.3%	--	0.8%	23:50	10:50
		GDP Deflator y/y	Q3 P	2.8%	--	3.2%	23:50	10:50
		GDP Nominal sa q/q	Q3 P	1.0%	--	1.8%	23:50	10:50
		GDP Private Consumption q/q	Q3 P	0.2%	--	0.9%	23:50	10:50
		GDP sa q/q	Q3 P	0.1%	--	0.7%	23:50	10:50
		Industrial Production m/m	Sep F	--	--	1.4%	04:30	15:30
		Industrial Production y/y	Sep F	--	--	-2.8%	04:30	15:30
	CH	Industrial Production y/y	Oct	5.5%	--	5.4%	02:00	13:00
		Industrial Production YTD y/y	Oct	--	--	5.8%	02:00	13:00
		Retail Sales y/y	Oct	3.8%	--	3.2%	02:00	13:00
		Retail Sales YTD y/y	Oct	--	--	3.3%	02:00	13:00
		Surveyed Jobless Rate	Oct	--	--	5.1%	02:00	13:00
	UK	GDP q/q	Q3 P	--	--	0.5%	07:00	18:00
		GDP y/y	Q3 P	--	--	0.7%	07:00	18:00
		Industrial Production m/m	Sep	--	--	0.5%	07:00	18:00
		Industrial Production y/y	Sep	--	--	-1.6%	07:00	18:00
		Monthly GDP m/m	Sep	--	--	0.2%	07:00	18:00
		Trade Balance Ex Precious Metals	Sep	--	--	-£1740m	07:00	18:00
		Trade Balance GBP/Mn	Sep	--	--	-£955m	07:00	18:00
	US	Retail Sales Advance m/m	Oct	0.3%	--	0.4%	13:30	00:30
		Retail Sales Control Group	Oct	--	--	0.7%	13:30	00:30
		Retail Sales Ex Auto and Gas	Oct	--	--	0.7%	13:30	00:30
		Retail Sales Ex Auto m/m	Oct	0.3%	--	0.5%	13:30	00:30
		Industrial Production m/m	Oct	-0.3%	--	-0.3%	14:15	01:15

この先の 5 週間

Monday	Tuesday	Wednesday	Thursday	Friday
<p>11 Nov NZ: 2Y inflation exp (4Q) JN: BoP CA bal (Sep), Trade bal (Sep)</p> <p>Public Holiday: US</p>	<p>12 Nov JN: Mach tool order (Oct P) UK: Unemp rate (Sep) GE: CPI (Oct F), ZEW survey (Nov), CA bal (Sep) EA: ZEW survey (Nov) CA: Build permits (Sep)</p>	<p>13 Nov NZ: Net migration (Sep) AU: WPI (3Q) JN: PPI (Oct) EA: IP (Sep) US: CPI (Oct), AHE (Oct)</p>	<p>14 Nov AU: Unemp rate (Oct) UK: GDP (3Q P), IP (Sep), Trade bal (Sep) EA: GDP (3Q P) US: PPI (Oct)</p>	<p>15 Nov NZ: Mfg PMI (Oct) JN: GDP (3Q P), IP (Sep F) CH: New Yuan loans (Oct), IP (Oct), Retail sl (Oct), Unemp rate (Oct) US: Retail sl (Oct), IP (Oct)</p>
<p>18 Nov NZ: PPI (3Q) JN: Core mach order (Sep) EA: Trade bal (Sep) CA: Housing start (Oct)</p>	<p>19 Nov AU: RBA mins (Nov) EA: ECB CA bal (Sep), CPI (Oct F) US: Housing start (Oct), Build permits (Oct) CA: CPI (Oct)</p>	<p>20 Nov JN: Mach tool order (Oct F), Trade bal (Oct) UK: CPI (Oct), PPI (Oct) GE: PPI (Oct)</p>	<p>21 Nov US: Phil Fed bus outlook (Nov), Existing home sl (Oct), Kansas Fed mfg act (Nov)</p>	<p>22 Nov AU: PMI (Nov P) JN: CPI (Oct), PMI (Nov P) UK: Retail sl (Oct), PMI (Nov P) GE: GDP (3Q F), PMI (Nov P) EA: PMI (Nov P) US: PMI (Nov P), Kansas Fed (Nov), U of Mich sent (Nov F) CA: Retail sl (Sep)</p>
<p>25 Nov NZ: Retail sl (3Q), Trade bal (Oct) GE: IFO (Nov) US: Dallas Fed mfg act (Nov)</p>	<p>26 Nov JN: PPI serv (Oct) US: Phil Fed non-mfg act (Nov), New home sl (Oct), Conf. Board cons conf (Nov), Richmond Fed (Nov), Fallas Fed serv act (Nov), FOMC mins (Nov)</p>	<p>27 Nov NZ: RBNZ Cash Rate AU: CPI (Oct) CH: Ind profits (Oct) GE: Retail sl (Oct) US: GDP (3Q S), Pers inc (Oct), Whlsl inv (Oct P), Durable gds (Oct P), Adv gds trade bal (Oct), PCE (3Q S), Pers spend (Oct)</p>	<p>28 Nov NZ: ANZ bus conf (Nov) AU: PCE (3Q) GE: CPI (Nov P) EA: M3 (Oct) CA: CA bal (3Q)</p> <p>Public Holiday: US</p>	<p>29 Nov NZ: ANZ cons conf (Nov) AU: Pvt sec cred (Oct) JN: Unemp rate (Oct), IP (Oct P), Retail sl (Oct) GE: Unemp rate (Nov) EA: CPI (Nov P) US: Chicago PMI (Nov) CA: GDP (3Q)</p>
<p>2 Dec NZ: Build permits (Oct) AU: ANZ job ads (Nov), Inv (3Q), Comp profits (3Q), Build approvals (Oct), Retail sl (Oct) EA: Unemp rate (Oct) US: Const spend (Oct), ISM mfg (Nov)</p>	<p>3 Dec AU: BoP CA bal (3Q) US: JOLTS (Oct)</p>	<p>4 Dec AU: PMI (Nov F), GDP (3Q) JN: PMI (Nov F) CH: PMI (Nov) UK: PMI (Nov F) GE: PMI (Nov F) EA: PMI (Nov F), PPI (Oct) US: ADP emp (Nov), PMI (Nov F), Durable gds (Oct F), Beige Book CA: PMI (Nov)</p>	<p>5 Dec AU: Trade bal (Oct) GE: Factory orders (Oct) EA: Retail sl (Oct) US: Trade bal (Oct) CA: Trade bal (Oct)</p>	<p>6 Dec JN: Earnings (Oct) GE: IP (Oct), Trade bal (Oct) EA: GDP (3Q F) US: NFP (Nov), Unemp rate (Nov), AHE (Nov), U. of Mich. (Dec P), Cons cred (Oct) CA: Unemp rate (Nov)</p>
<p>9 Dec JN: GDP (3Q F), BoP CA bal (Oct), Trade bal (Oct), Mach tool orders (Nov P) CH: PPI (Nov), CPI (Nov), New Yuan loans (Nov)</p>	<p>10 Dec AU: NAB bus surv (Nov), RBA cash rate CH: Trade bal (Nov) GE: CPI (Nov F) US: NFIB (Nov), ULC (3Q F)</p>	<p>11 Dec NZ: Mfg activity (3Q) JN: PPI (Nov) US: CPI (Nov), AHE (Nov) CA: BoC rate</p>	<p>12 Dec AU: Unemp rate (Nov) UK: IP (Oct), GDP (Oct), Trade bal (Oct) GE: CA bal (Oct) EA: ECB rate US: PPI (Nov) CA: Build permits (Oct)</p>	<p>13 Dec NZ: Mfg PMI (Nov), Net migration (Oct) JN: Tankan (4Q), IP (Oct F) EA: IP (Oct)</p>

重要なお知らせ

本文書は、ANZ の法人部門およびマーケティング部門の顧客を対象としたものです。本文書を、転送、複製または配布することはできません。本文書に含まれるリサーチ及び意見は一般的な性質のものであり、個人的な金融商品に関する助言を構成せず、お客様の目的、財務状態またはニーズを考慮するものでもありません。

本文書は、特定の法域において法律により制限を受ける場合があります。本文書を受領したお客様は、すべての関連する制限について理解し、遵守する必要があります。

本文書は、オーストラリア・ニュージーランド銀行 (ABN 11 005 357 522) (以下、「ANZBGL」といいます。) により準備され、ANZBGL の東京支店または ANZBGL の子会社である ANZ 証券株式会社 (以下、ANZBGL と総称して「ANZ」といいます。) により配布されるものです。ANZ 証券株式会社は、日本の金融庁により規制される金融商品取引業者であり (登録番号: 関東財務局長 (金商) 第 3055 号)、日本証券業協会に加入しています (〒100-6333 東京都千代田区丸の内 2 丁目 4-1 丸の内ビルディング 31 階)。本文書は、特定の受領者または関連するウェブサイトの許可されたユーザー (総称して、「受領者」といいます。) に対して、情報提供のみを目的として配布されるものです。

本文書は日本語参考訳であり、英語原文との間に齟齬がある場合には、原文の内容が優先します。本文書は情報提供のみを目的として配布されるものであり、本文書のいかなる記述も、商品またはサービスの売却、購入、受領もしくは提供または特定の取引戦略への参加に対する ANZ による招待、勧誘または提案を意図するものではありません。

本文書は、お客様の法域の法律により認められる場合にのみお客様に対して配布されるものであり、本文書の使用または配布が法令に反する法域、または ANZ が追加的な認可の取得もしくは登録を行うことが必要となる法域に居住または所在する受領者に対して配布されまたは使用されることを目的としたものではなく、または意図されたものでもありません。さらに、本文書に記載の商品およびサービスは、すべての国において入手可能ではない場合があります。

ANZ は、本文書に記載された商品またはサービスについて、お客様に財務、法務、税務または投資の助言を行うものではありません。投資判断を行う前に、本文書の受領者は、ご自身の状況に応じて、独立した財務、法務、税務その他関連する助言を取得してください。

ANZ は、本文書の作成にあたって一定の配慮を行っており、本文書に含まれる情報は正確であると考えていますが、情報の正確性または完全性に関し、表明または保証を行いません。さらに、ANZ は、本文書に記載された情報の正確性に影響を与える恐れのある事項を後に知った場合でも、かかる事項をお客様に通知する責任を一切負いません。

本文書の作成にあたって本文書で述べられている意見は、重要な部分において主観的な判断や分析を含む場合があります。特段の記載のない限り、これらの意見は、本文書の作成日時点のものであり、予告なく変更されうるものです。また、全ての価格情報は、一例を示しているにすぎません。本文書で述べられている意見は、いつでも予告なく変更されることがあります。

ANZ は、本文書に記載される商品の実績を保証するものではありません。あらゆる投資には危険が伴い、収益が生じる場合もあれば損失を生じる場合もあります。過去の実績は、将来の実績の指標となるものではありません。本文書に記載の商品やサービスが、必ずしも全ての投資家に適しているものとはいえない場合があります。これらの商品やサービスに関する取引が危険であると考えられる場合があります。

ANZ は、関連する法律により認められる限りにおいて、あらゆる責任を明示的に免除し、本文書に起因もしくは関連して、直接的または間接的に、また不法行為 (過失を含みます。)、契約、衡平法により、またはその他により生じるあらゆる損失、損害、請求、負担、訴訟手続き、支出または諸費用 (以下、「負担」といいます。) について責任を負いません。本文書は、いかなる法域の規制機関または規制当局によっても審査されたものではないことにご留意ください。

ANZ および ANZ の関係当事者は、本文書で言及されている対象について利害関係を有している場合があります。ANZ および ANZ の関係当事者は、本文書に記載の商品またはサービスを取引するために顧客から手数料を受領する場合があります。またそれらの社員および取引の紹介者は、当該手数料の分配または総売上高に応じた報酬を受領する場合があります。これらは常に現地の規制に基づいて受領され、または分配されます。ANZ および ANZ の関係当事者またはその顧客はさらに、本文書に記載の商品またはサービスについて、利害関係を有しまたは買い持ちもしくは売り持ちポジションを取る場合があります。また、随時、本人または代理人としてこれらの購入および/または販売を行う場合があります。これらの商品のマーケットメーカーを務め、または務めていた場合があります。本文書は、ANZ の利益相反に関するポリシーに従って公表され、ANZ は、ANZ および ANZ の関係当事者内において情報が他の営業部門へ流出することを防ぐため、適切な情報隔壁を設定・維持しています。

上記の開示に関する詳細をご希望の場合を含め、本文書に関するご質問は、お客様の ANZ 担当者にご連絡ください。