

本資料は個人的な助言ではなく、読者の個人的な目的や個別の状況を考慮していません。本レポート最後の重要なお知らせを参照願います。

目次	
1 週間の振り返り	2
最近のインサイト記事	3
データレビュー	4
予測	5
データとイベントカレンダー	6
この先の5週間	8

Contributors

Adam Boyton

Head of Australian Economics

Adam.Boyton@anz.com

+61 466 564 893

Catherine Birch

Senior Economist

Catherine.Birch@anz.com

+61 439 627 968

Adelaide Timbrell

Senior Economist

Adelaide.Timbrell@anz.com

+61 466 850 588

Madeline Dunk

Economist

Madeline.Dunk@anz.com

+61 403 697 180

Sophia Angala

Economist

Sophia.Angala@anz.com

+61 461 529 232

Contact

research@anz.com

Update subscription preferences

www.research.anz.comListen to our [daily podcast](#)

今年最後の RBA 理事会

来週火曜日（12月10日）のRBA理事会後のRBA声明と記者会見では、トーンにほとんど変化はないと当社は予想している。11月の理事会の結果と同様、理事会後の声明文では以下のようなことが再度言及されると当社は予想している：

基調インフレはインフレの勢いを示すものであり、依然として高すぎる。11月のSMP予測はインフレが持続的に目標レンジに入り、中間値に近づくまでにまだ時間がかかることを示唆している。このことはインフレの上振れリスクに引き続き警戒する必要性を強めるものであり、理事会はいかなる選択肢も断定していないし排除していない。インフレが持続的に目標レンジに近づいていると理事会が確信するまで、政策は十分に景気に対して抑制的である必要がある。

また当社は、会合後の声明文において11月の議事要旨で言及された政策がフォワードロックアップである必要性や、キャッシュレートを直ちに変更する必要性がないことが盛り込まれるかどうかにも注目している。これらの言及が盛り込まれれば、理事会のタカ派的スタンスが後退したことを示唆することになる。

当社は依然として025年末までの成長率は前年比2.2%まで回復すると予想しているが、今週の国民経済計算の結果を受けて、2024年末までの成長ペースはやや鈍化すると予想する（従来の1.4%増に対し1.1%増に下方修正）。GDPに比べれば注目度は低いですが、小売売上高の上昇トレンドは興味深く、今週のチャートに掲載した。

来週の予定

日付	オーストラリア 東部標準時 (AEST)	指標・イベント	ANZ 予測	市場予想
12月10日	11:30am	11月 NAB 企業景況感調査		
12月10日	2:30pm	RBA キャッシュレート決定 (%)	4.35	4.35
12月11日	6:00pm	ハウザー-RBA 副総裁、ABE 夕食会にて講演		
12月12日	9:15am	ジョーンズ RBA 副総裁、AusPayNet サミットで講演		
		11月雇用統計		
12月12日	11:30am	- 失業率 (%)	4.1	4.2
		- 雇用者数 (千人)	25.0	30.0
12月13日	12:30pm	ハンター-RBA 総裁補佐、アデレード大学昼食会にて講演		

今週のチャート

小売売上高の上昇トレンド



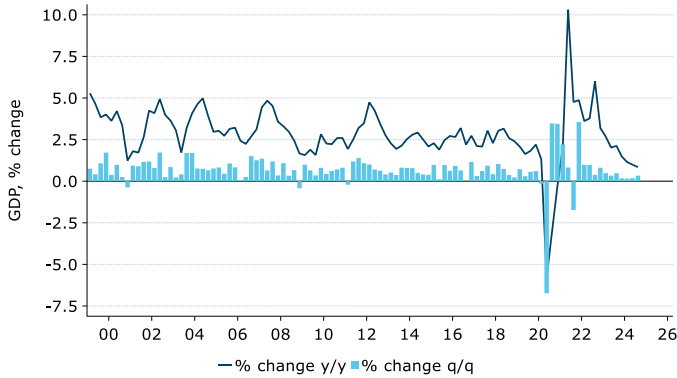
Source: ABS, Macrobond, ANZ Research

1 週間の振り返り

今週は第3四半期・国民経済計算、小売売上高、排出と貿易データに関する当社のインサイトを以下にまとめた。

第3四半期 GDP 成長率は前年比 0.8% に減速

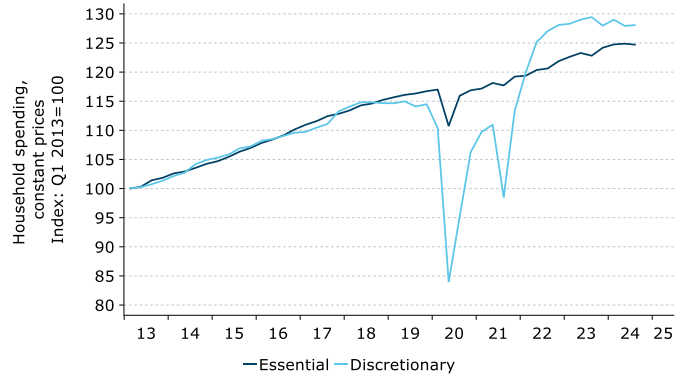
パンデミック期を除けば 1990 年代の不況以来最も低い GDP 成長率。



Source: ABS, Macrobond, ANZ Research

第3四半期の家計消費は横ばい

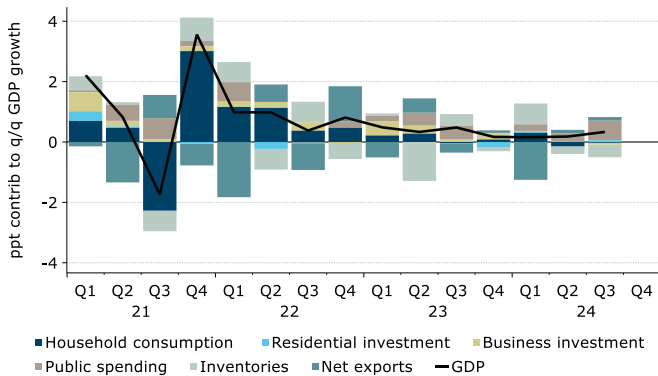
電気・ガスを除く家計消費は前期比 0.3% 増。裁量支出は同 0.1% 増。



Source: ABS, Macrobond, ANZ Research

公的支出と純輸出が成長を牽引

この2つの支出カテゴリーは第3四半期 GDP 成長率に 0.8% ポイント寄与。在庫と設備投資の減少を相殺。



Source: ABS, Macrobond, ANZ Research

10月の小売売上高は前月比 0.6% 増

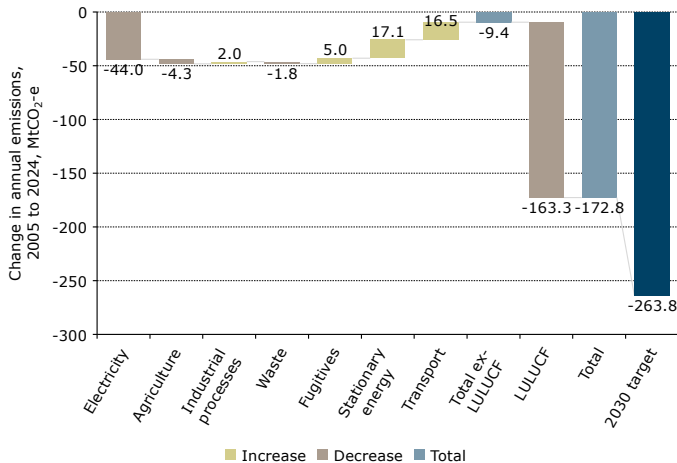
3 カ月連続の増加。ABS はブラックフライデー・セールを前に「小売業者が購買意欲を刺激し、早期消費を促した」ことが上昇の要因であると指摘。



Source: ABS, Macrobond, ANZ Research

総排出量は 2005 年から 2024 年の間に 28.2% 減少[^]。

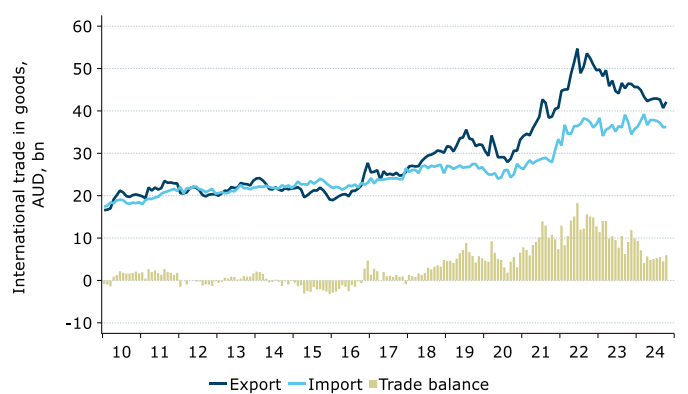
2030 の目標を達成するには排出量をさらに 20.6% 削減する必要がある。



[^] 6 月末終了の年度
出所: 気候変動・エネルギー・環境・水省、ANZ リサーチ

10月の貿易黒字は増加

貿易収支は 14 億豪ドル増の 60 億豪ドル。輸出は前月比 3.6% 増となり、輸入の同 0.1% の微増を相殺。



Source: ABS, Macrobond, ANZ Research

最近のインサイト記事

レポートをダウンロードするにはタイトルをクリックして下さい。

12月4日発行、民需低迷でオーストラリア GDP 成長率は前期比 0.3%にとどまる

12月2日発行、示唆される 2027~2030 年に排出量の減少加速の予測

11月29日発行、RBA の緩和サイクルはより遅く、より浅い

11月28日発行、オーストラリアの消費者：抑制的というより慎重

11月5日発行、11月の RBA 理事会と金融政策報告 (SMP)

10月29日発行、オーストラリアの労働市場のけん引役：介護セクター

10月4日発行、オーストラリア・住宅チャート集：住宅価格の動き

9月26日発行、ANZ リサーチ四季報：金融緩和が牽引役

8月15日発行、オーストラリアの住宅価格と民間部門信用：予測アップデート

8月14日発行、豪州経済見通し：修正予測

7月29日発行、オーストラリア：非管理品目のインフレはほぼそこまで来ている

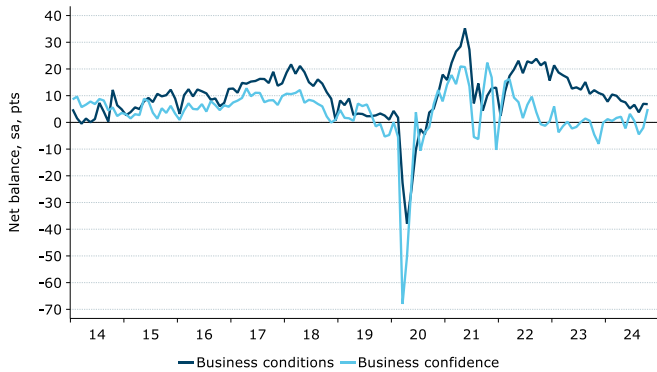
7月24日発行、オーストラリア：完全雇用経済における政府需要

7月23日発行、サステナブル債券市場アップデート：2024 年第 2 四半期

毎週、当社チーフエコノミストの リチャード・イエッツェンガ が前週の ANZ グローバルリサーチの中からテーマと洞察をまとめた **The Shortlist** をご提供しております。登録をご希望の方は当社まで E メールをお送りください。

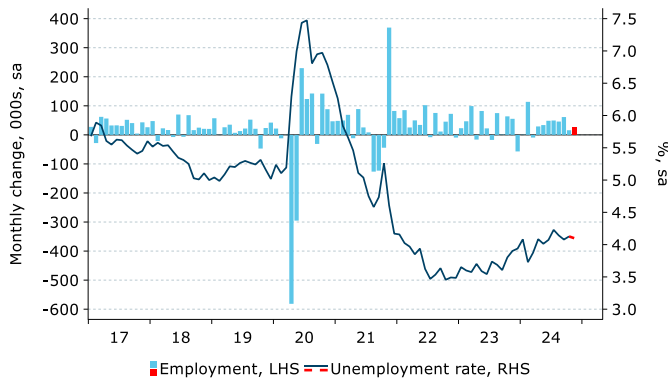
データレビュー

11月 NAB 企業景況感調査



Source: NAB, Macrobond, ANZ Research

11月 雇用統計



Source: ABS, Macrobond, ANZ Research

12月10日 火曜

	ANZ 予想	市場予想	前回
企業景況感、ポイント	n/a	n/a	7
企業信頼感、ポイント	n/a	n/a	5

景況判断と信頼感はともに長期平均水準にあり、信頼感はほぼ2年ぶりの高水準。AiG 産業別指数と Judo 銀行 PMI は、11月に企業景況感が上向き可能性を示唆。

NAB 企業景況感調査の物価・コスト指標も注目される。10月のインフレ率は2%をわずかに上回った。

Madeline Dunk

12月12日 木曜

	ANZ 予想	市場予想	前回
失業率、%	4.1	4.2	4.1
雇用者数、千人	25.0	30.0	15.9

ここ数カ月、ANZ インディード求人広告件数を含む労働需要指標に安定化の兆しが見られ、消費者の失業期待が低下し、景況感が長期平均水準で推移していることから、11月の雇用者数は2万5千人増と堅調に推移すると当社は予想。最近の11月の雇用者数は増加しているが、季節調整済みデータのパターンは2023年や2022年と異なる傾向にある。このため当社は2022年や2023年の11月のような力強い雇用増を期待していない。失業率は4.1%を維持すると見ている。

Adam Boyton

予測

豪州經濟活動*

	% q/q						% y/y		
	Jun-24	Sep-24	Dec-24	Mar-25	Jun-25	Sep-25	2023	2024	2025
GDP*	0.2	0.3	0.5	0.5	0.6	0.5	1.5	1.1	2.2
Unemployment rate	4.1	4.1	4.2	4.3	4.4	4.4	3.9	4.2	4.4
Wage price index	0.8	0.8	0.9	1.0	0.8	0.8	4.3	3.3	3.6
Headline inflation	1.0	0.2	0.4	0.9	0.8	0.9	4.1	2.6	3.3
Trimmed mean inflation	0.9	0.8	0.7	0.8	0.7	0.6	4.2	3.4	2.8

*Forecasts in bold. Annual data and forecasts are through-the-year growth, except the unemployment rate which is the Q4 average.

^Our forecasts are under review following the release of Q3 National Accounts.

金融市場

	Current	Dec 24	Mar 25	Jun 25	Sep 25	Dec 25	Mar 26
Interest Rates (%)							
RBA cash rate	4.35	4.35	4.35	4.10	3.85	3.85	3.85
90-day bank bill	4.43	4.44	4.38	4.13	3.96	3.96	3.96
3-year bond	3.81	3.75	3.80	3.80	4.00	4.00	4.00
10-year bond	4.23	4.00	4.25	4.25	4.60	4.85	4.85
Curve - 3s10s (bps)	42	25	45	45	60	85	85
3y swap	3.82	3.80	3.70	3.70	3.90	3.90	3.90
10y swap	4.28	4.00	4.20	4.20	4.55	4.80	4.80
RBNZ cash rate	4.25	4.25	3.75	3.50	3.50	3.50	3.50
US fed funds	4.75	4.50	4.25	4.00	3.75	3.75	3.75
US 2-year note	4.14	3.50	4.00	4.00	4.00	4.25	4.25
US 10-year note	4.17	3.75	4.25	4.25	4.50	4.75	4.75
BoE Bank Rate	4.75	4.75	4.25	3.75	3.50	3.50	3.50
Foreign Exchange							
AUD/USD	0.65	0.66	0.64	0.63	0.65	0.67	0.69
AUD/EUR	0.61	0.62	0.62	0.62	0.63	0.64	0.65
AUD/GBP	0.51	0.52	0.51	0.50	0.51	0.51	0.52
AUD/JPY	96.8	97.7	97.9	97.0	97.5	99.2	100.7
AUD/CNY	4.68	4.80	4.67	4.65	4.84	5.03	5.18
AUD/NZD	1.10	1.08	1.08	1.09	1.10	1.10	1.11
AUD/CHF	0.57	0.58	0.58	0.59	0.59	0.59	0.61
AUD/IDR	10221	10527	10240	10175	10530	10888	11213
AUD/INR	54.55	55.77	54.40	53.74	55.58	57.62	59.48
AUD/KRW	914	924	902	895	926	961	990
USD/JPY	150	148	153	154	150	148	146
EUR/USD	1.06	1.07	1.03	1.02	1.04	1.05	1.06
USD/CNY	7.26	7.27	7.30	7.38	7.45	7.50	7.50
AUD TWI	60.90	62.25	61.10	60.63	62.44	64.30	66.02

Bond yields are on government-issued securities at constant maturity.

Forecasts are for quarter-end.

データとイベントカレンダー

DATE	REGION	DATA/EVENT	PERIOD	MARKET	ANZ	LAST	GMT	AEDT
Monday	JN	BoP Current Account Adjusted	Oct	--	--	¥1271.7b	23:50	10:50
9-Dec		BoP Current Account Balance	Oct	--	--	¥1717.1b	23:50	10:50
		GDP Annualized sa q/q	Q3 F	0.9%	--	0.9%	23:50	10:50
		GDP Business Spending q/q	Q3 F	0.2%	--	-0.2%	23:50	10:50
		GDP Deflator y/y	Q3 F	2.5%	--	2.5%	23:50	10:50
		GDP Nominal sa q/q	Q3 F	0.6%	--	0.5%	23:50	10:50
		GDP Private Consumption q/q	Q3 F	0.9%	--	0.9%	23:50	10:50
		GDP sa q/q	Q3 F	0.3%	--	0.2%	23:50	10:50
		Inventory Contribution % GDP	Q3 F	0.1%	--	0.1%	23:50	10:50
		Net Exports Contribution % GDP	Q3 F	-0.4%	--	-0.4%	23:50	10:50
		Trade Balance BoP Basis	Oct	--	--	-¥315.2b	23:50	10:50
	CH	CPI y/y	Nov	0.5%	--	0.3%	01:30	12:30
		PPI y/y	Nov	-2.8%	--	-2.9%	01:30	12:30
	UK	BOE's Ramsden Speaks					13:00	00:00
	US	Wholesale Inventories m/m	Oct F	--	--	0.2%	15:00	02:00
		Wholesale Trade Sales m/m	Oct	--	--	0.3%	15:00	02:00
		NY Fed 1-Yr Inflation Expectations	Nov	--	--	2.9%	16:00	03:00
Tuesday	AU	NAB Business Conditions	Nov	--	--	7	00:30	11:30
10-Dec		NAB Business Confidence	Nov	--	--	5	00:30	11:30
		RBA Cash Rate Target	Dec-24	4.35%	4.35%	4.35%	03:30	14:30
	JN	Machine Tool Orders y/y	Nov P	--	--	9.4%	06:00	17:00
	CH	Exports y/y	Nov	8.0%	--	12.7%	13:00	00:00
		Exports y/y CNY	Nov	--	--	11.2%	13:00	00:00
		Imports y/y	Nov	0.9%	--	-2.3%	13:00	00:00
		Imports y/y CNY	Nov	--	--	-3.7%	13:00	00:00
		Trade Balance	Nov	\$90.90b	--	\$95.72b	13:00	00:00
		Trade Balance CNY	Nov	--	--	679.10b	13:00	00:00
	GE	CPI EU Harmonized m/m	Nov F	--	--	-0.7%	07:00	18:00
		CPI EU Harmonized y/y	Nov F	--	--	2.4%	07:00	18:00
		CPI m/m	Nov F	--	--	-0.2%	07:00	18:00
		CPI y/y	Nov F	--	--	2.2%	07:00	18:00
	US	NFIB Small Business Optimism	Nov	94.1	--	93.7	11:00	22:00
		Unit Labor Costs	Q3 F	1.4%	--	1.9%	13:30	00:30
Wednesday	NZ	Mfg Activity sa q/q	Q3	--	--	0.1%	21:45	08:45
11-Dec		Mfg Activity Volume q/q	Q3	--	--	0.6%	21:45	08:45
	AU	RBA's Hauser-Speech					07:00	18:00
	JN	PPI m/m	Nov	--	--	0.2%	23:50	10:50
		PPI y/y	Nov	--	--	3.4%	23:50	10:50
	US	CPI Ex Food and Energy m/m	Nov	0.3%	--	0.3%	13:30	00:30
		CPI Ex Food and Energy y/y	Nov	3.3%	--	3.3%	13:30	00:30
		CPI m/m	Nov	0.2%	--	0.2%	13:30	00:30
		CPI y/y	Nov	2.7%	--	2.6%	13:30	00:30
		Real Avg Hourly Earning y/y	Nov	--	--	1.4%	13:30	00:30
		Real Avg Weekly Earnings y/y	Nov	--	--	1.4%	13:30	00:30
	CA	Bank of Canada Rate Decision	Nov-24	3.25%	--	3.75%	14:45	01:45
Thursday	AU	RBA's Jones-Speech					22:15	09:15
12-Dec		Employment Change	Nov	30.0k	25.0k	15.9k	00:30	11:30
		Full Time Employment Change	Nov	--	--	9.7k	00:30	11:30
		Part Time Employment Change	Nov	--	--	6.2k	00:30	11:30
		Participation Rate	Nov	--	--	67.1%	00:30	11:30
		Unemployment Rate	Nov	4.2%	4.1%	4.1%	00:30	11:30
	EA	ECB Deposit Facility Rate	Dec-24	3.00%	3.00%	3.25%	13:15	00:15
		ECB Main Refinancing Rate	Dec-24	3.15%	--	3.40%	13:15	00:15
		ECB Marginal Lending Facility	Dec-24	--	--	3.65%	13:15	00:15
		ECB President Christine Lagarde Holds Press Conference					13:45	00:45
	GE	Current Account Balance	Oct	--	--	22.6b	00:00	11:00
	US	Continuing Claims	Nov-24	--	--	--	13:30	00:30
		Initial Jobless Claims	Dec-24	--	--	--	13:30	00:30
		PPI Ex Food and Energy m/m	Nov	0.2%	--	0.3%	13:30	00:30
		PPI Ex Food and Energy y/y	Nov	--	--	3.1%	13:30	00:30
		PPI Ex Food, Energy, Trade m/m	Nov	--	--	0.3%	13:30	00:30
		PPI Ex Food, Energy, Trade y/y	Nov	--	--	3.5%	13:30	00:30
		PPI Final Demand m/m	Nov	0.3%	--	0.2%	13:30	00:30
		PPI Final Demand y/y	Nov	--	--	2.4%	13:30	00:30
	CA	Building Permits m/m	Oct	--	--	11.5%	13:30	00:30

次頁に続く。

DATE	REGION	DATA/EVENT	PERIOD	MARKET	ANZ	LAST	GMT	AEDT
Friday	NZ	BusinessNZ Manufacturing PMI	Nov	--	--	45.8	21:30	08:30
13-Dec		Net Migration sa	Oct	--	--	2310	21:45	08:45
	AU	RBA's Hunter-Speech					01:00	12:00
	JN	Tankan Large All Industry Capex	Q4	--	--	10.6%	23:50	10:50
		Tankan Large Mfg Index	Q4	--	--	13	23:50	10:50
		Tankan Large Mfg Outlook	Q4	--	--	14	23:50	10:50
		Tankan Large Non-Mfg Index	Q4	--	--	34	23:50	10:50
		Tankan Large Non-Mfg Outlook	Q4	--	--	28	23:50	10:50
		Tankan Small Mfg Index	Q4	--	--	0	23:50	10:50
		Tankan Small Mfg Outlook	Q4	--	--	0	23:50	10:50
		Tankan Small Non-Mfg Index	Q4	--	--	14	23:50	10:50
		Tankan Small Non-Mfg Outlook	Q4	--	--	11	23:50	10:50
		Industrial Production m/m	Oct F	--	--	3.0%	04:30	15:30
		Industrial Production y/y	Oct F	--	--	1.6%	04:30	15:30
	EA	Industrial Production sa m/m	Oct	--	--	-2.0%	10:00	21:00
		Industrial Production WDA y/y	Oct	--	--	-2.8%	10:00	21:00
	UK	Industrial Production m/m	Oct	--	--	-0.5%	07:00	18:00
		Industrial Production y/y	Oct	--	--	-1.8%	07:00	18:00
		Monthly GDP (3M/3M)	Oct	--	--	0.2%	07:00	18:00
		Monthly GDP m/m	Oct	--	--	-0.1%	07:00	18:00
		Trade Balance Ex Precious Metals	Oct	--	--	-£3480m	07:00	18:00
		Trade Balance GBP/Mn	Oct	--	--	-£3462m	07:00	18:00
		Visible Trade Balance Ex Precious Metals	Oct	--	--	-£16339m	07:00	18:00
		Visible Trade Balance GBP/Mn	Oct	--	--	-£16321m	07:00	18:00
	AS	ECB's Holzmann Speaks in Vienna					09:00	20:00

この先の 5 週間

Monday	Tuesday	Wednesday	Thursday	Friday
9 Dec JN: GDP (3Q F), BoP CA bal (Oct), Trade bal (Oct), Mach tool orders (Nov P) CH: PPI (Nov), CPI (Nov), New Yuan loans (Nov)	10 Dec AU: NAB bus surv (Nov), RBA cash rate CH: Trade bal (Nov) GE: CPI (Nov F) US: NFIB (Nov), ULC (3Q F)	11 Dec NZ: Mfg activity (3Q) JN: PPI (Nov) US: CPI (Nov), AHE (Nov) CA: BoC rate	12 Dec AU: Unemp rate (Nov) UK: IP (Oct), GDP (Oct), Trade bal (Oct) GE: CA bal (Oct) EA: ECB rate US: PPI (Nov) CA: Build permits (Oct)	13 Dec NZ: Mfg PMI (Nov), Net migration (Oct) JN: Tankan (4Q), IP (Oct F) EA: IP (Oct)
16 Dec JN: Core mach orders (Oct) CH: IP (Nov), Retail sl (Nov), Unemp rate (Nov) CA: Housing strt (Nov)	17 Dec UK: Earnings (Oct), Unemp rate (Oct) GE: IFO (Dec), ZEW (Dec) EA: ZEW (Dec), Trade bal (Oct) US: Retail sl (Nov), IP (Nov) CA: CPI (Nov)	18 Dec NZ: BoP CA bal (3Q) JN: Trade bal (Nov) UK: CPI (Nov), PPI (Nov) EA: CPI (Nov F) US: CA bal (3Q), Housing starts (Nov), Build permits (Nov), FOMC rate	19 Dec NZ: GDP (3Q), ANZ bus conf (Dec) JN: BoJ rate UK: BoE rate EA: CA bal (Oct) US: GDP (3Q T), PCE (3Q T), Phil Fed (Dec), Existing home sl (Nov), Kansas Fed mfg (Dec)	20 Dec NZ: ANZ cons conf (Dec), Trade bal (Nov) JN: CPI (Nov) UK: Retail sl (Nov) GE: PPI (Nov) US: Pers inc/spnd (Nov), PCE (Nov), U of Mich (Dec F), Kansas Fed serv (Dec) CA: Retail sl (Oct)
23 Dec UK: CA bal (3Q), GDP (3Q F) US: Conf. Board (Dec) CA: GDP (Oct)	24 Dec AU: RBA mins (Dec) US: Phil Fed (Dec), Drble goods (Nov P), New home sl (Nov), Richmond Fed (Dec)	25 Dec JN: PPI serv (Nov) Public Holiday: NZ, AU, US, UK, GE	26 Dec Public Holiday: NZ, AU, UK, GE	27 Dec JN: Unemp rate (Nov), IP (Nov P), Retail sl (Nov) CH: Ind profits (Nov), BoP CA bal (3Q F) US: Trade bal (Nov), Whlsl inv (Nov P)
30 Dec JN: PMI Mfg (Dec F) US: Chicago PMI (Dec), Dallas Fed Mfg (Dec)	31 Dec CH: PMI (Dec) US: Dallas Fed serv (Dec) Public Holiday: JN	1 Jan Public Holiday: NZ, AU, JN, CH, US, UK, GE	2 Jan AU: PMI Mfg (Dec F) UK: PMI Mfg (Dec F) GE: PMI Mfg (Dec F) EA: M3 (Nov), PMI Mfg (Dec F) US: PMI Mfg (Dec F), Const spend (Nov) CA: PMI Mfg (Dec) Public Holiday: NZ, JN	3 Jan GE: Unemp rate (Dec) US: ISM Mfg (Dec) Public Holiday: JN
6 Jan AU: PMI (Dec F) JN: PMI (Dec F) CH: Caixin PMI (Dec F) UK: PMI (Dec F) GE: PMI (Dec F), CPI (Dec P) EA: PMI (Dec F) US: PMI (Dec F), Durable gds (Nov F) CA: PMI (Dec)	7 Jan AU: Build approv (Nov) UK: PMI Const (Dec) EA: CPI (Dec P), Unemp rate (Nov) US: Trade bal (Nov), JOLTS (Nov) CA: Trade bal (Nov)	8 Jan AU: CPI (Nov) GE: Factory order (Nov) EA: PPI (Nov) US: ADP emp (Dec), FOMC mins (Dec), Cons cred (Nov)	9 Jan AU: Retail sl (Nov), Trade bal (Nov) JN: Earnings (Nov) GE: IP (Nov), Trade bal (Nov) EA: Retail sl (Nov)	10 Jan GE: CA bal (Nov) US: AHE (Dec), NFP (Dec), Unemp rate (Dec), U of Mich sent (Jan P) CA: Unemp rate (Dec), Build permit (Nov)

重要なお知らせ

本文書は、ANZ の法人部門およびマーケット部門の顧客を対象としたものです。本文書を、転送、複製または配布することはできません。本文書に含まれるリサーチ及び意見は一般的な性質のものであり、個人的な金融商品に関する助言を構成せず、お客様の目的、財務状態またはニーズを考慮するものでもありません。

本文書は、特定の法域において法律により制限を受ける場合があります。本文書を受領したお客様は、すべての関連する制限について理解し、遵守する必要があります。

本文書は、オーストラリア・ニュージーランド銀行 (ABN 11 005 357 522) (以下、「ANZBGL」といいます。) により準備され、ANZBGL の東京支店または ANZBGL の子会社である ANZ 証券株式会社 (以下、ANZBGL と総称して「ANZ」といいます。) により配布されるものです。ANZ 証券株式会社は、日本の金融庁により規制される金融商品取引業者であり (登録番号: 関東財務局長 (金商) 第 3055 号)、日本証券業協会に加入しています (〒100-6333 東京都千代田区丸の内 2 丁目 4-1 丸の内ビルディング 31 階)。本文書は、特定の受領者または関連するウェブサイトの許可されたユーザー (総称して、「受領者」といいます。) に対して、情報提供のみを目的として配布されるものです。

本文書は日本語参考訳であり、英語原文との間に齟齬がある場合には、原文の内容が優先します。本文書は情報提供のみを目的として配布されるものであり、本文書のいかなる記述も、商品またはサービスの売却、購入、受領もしくは提供または特定の取引戦略への参加に対する ANZ による招待、勧誘または提案を意図するものではありません。

本文書は、お客様の法域の法律により認められる場合にのみお客様に対して配布されるものであり、本文書の使用または配布が法令に反する法域、または ANZ が追加的な認可の取得もしくは登録を行うことが必要となる法域に居住または所在する受領者に対して配布されまたは使用されることを目的としたものではなく、または意図されたものでもありません。さらに、本文書に記載の商品およびサービスは、すべての国において入手可能ではない場合があります。

ANZ は、本文書に記載された商品またはサービスについて、お客様に財務、法務、税務または投資の助言を行うものではありません。投資判断を行う前に、本文書の受領者は、ご自身の状況に応じて、独立した財務、法務、税務その他関連する助言を取得してください。

ANZ は、本文書の作成にあたって一定の配慮を行っており、本文書に含まれる情報は正確であると考えていますが、情報の正確性または完全性に関し、表明または保証を行いません。さらに、ANZ は、本文書に記載された情報の正確性に影響を与える恐れのある事項を後に知った場合でも、かかる事項をお客様に通知する責任を一切負いません。

本文書の作成にあたって本文書で述べられている意見は、重要な部分において主観的な判断や分析を含む場合があります。特段の記載のない限り、これらの意見は、本文書の作成日時点のものであり、予告なく変更されうるものです。また、全ての価格情報は、一例を示しているにすぎません。本文書で述べられている意見は、いつでも予告なく変更されることがあります。

ANZ は、本文書に記載される商品の実績を保証するものではありません。あらゆる投資には危険が伴い、収益が生じる場合もあれば損失を生じる場合もあります。過去の実績は、将来の実績の指標となるものではありません。本文書に記載の商品やサービスが、必ずしも全ての投資家に適しているものとはいえない場合があります。これらの商品やサービスに関する取引が危険であると考えられる場合があります。

ANZ は、関連する法律により認められる限りにおいて、あらゆる責任を明示的に免除し、本文書に起因もしくは関連して、直接的または間接的に、また不法行為 (過失を含みます。) 、契約、衡平法により、またはその他により生じるあらゆる損失、損害、請求、負担、訴訟手続き、支出または諸費用 (以下、「負担」といいます。) について責任を負いません。本文書は、いかなる法域の規制機関または規制当局によっても審査されたものではないことにご留意ください。

ANZ および ANZ の関係当事者は、本文書で言及されている対象について利害関係を有している場合があります。ANZ および ANZ の関係当事者は、本文書に記載の商品またはサービスを取引するために顧客から手数料を受領する場合があります。またそれらの社員および取引の紹介者は、当該手数料の分配または総売上高に応じた報酬を受領する場合があります。これらは常に現地の規制に基づいて受領され、または分配されます。ANZ および ANZ の関係当事者またはその顧客はさらに、本文書に記載の商品またはサービスについて、利害関係を有しまたは買い持ちもしくは売り持ちポジションを取る場合があります。また、随時、本人または代理人としてこれらの購入および/または販売を行う場合があります。これらの商品のマーケットメーカーを務め、または務めていた場合があります。本文書は、ANZ の利益相反に関するポリシーに従って公表され、ANZ は、ANZ および ANZ の関係当事者内において情報が他の営業部門へ流出することを防ぐため、適切な情報隔壁を設定・維持しています。

上記の開示に関する詳細をご希望の場合を含め、本文書に関するご質問は、お客様の ANZ 担当者にご連絡ください。