

Australian Macro Weekly

2025年3月7日

本資料は個人的な助言ではなく、読者の個人的な目的や個別の状況を考慮していません。本レポート最後の重要なお知らせを参照願います。

目次

1 週間の振り返り	2
最近のインサイト記事	3
データプレビュー	4
予測	5
データとイベントカレンダー	6
この先の5週間	8

Contributors

Adam Boyton

Head of Australian Economics

Adam.Boyton@anz.com

+61 466 564 893

Catherine Birch

Senior Economist
(on extended leave)

Adelaide Timbrell

Senior Economist
Adelaide.Timbrell@anz.com

+61 466 850 588

Madeline Dunk

Economist
Madeline.Dunk@anz.com
+61 403 697 180

Aaron Luk

Economist
Aaron.Luk@anz.com
+61 421 179 582

Sophia Angala

Economist
Sophia.Angala@anz.com
+61 461 529 232

Contact

research@anz.com
Update subscription
www.research.anz.com
Listen to our [daily podcast](#)



市場部門の回復を示すさらなる証拠

第4四半期の国民経済計算によると、**GDP成長率は前期比+0.6%**となった。しかし、2024年を通じて第1~3四半期の低迷により、前年比はわずかに**+1.3%**にとどまった。国内経済にとって重要なのは、昨年第4四半期の成長加速が持続可能かどうかという点である。2024年第4四半期のGDP成長の回復はANZインディード求人広告指数のトレンドとも一致している。過去6カ月ほどの求人広告の推移は横ばいであり、下の図表が示すように、これは年率換算で約**2.5%**のGDP成長と整合的である。このため第4四半期の成長ペースが一時的なものではないと当社は考えている。もちろん求人広告のトレンドが変化し、可能性はあるが、現時点では年率**2.5%**程度の成長が続くと考えるのが妥当だろう。

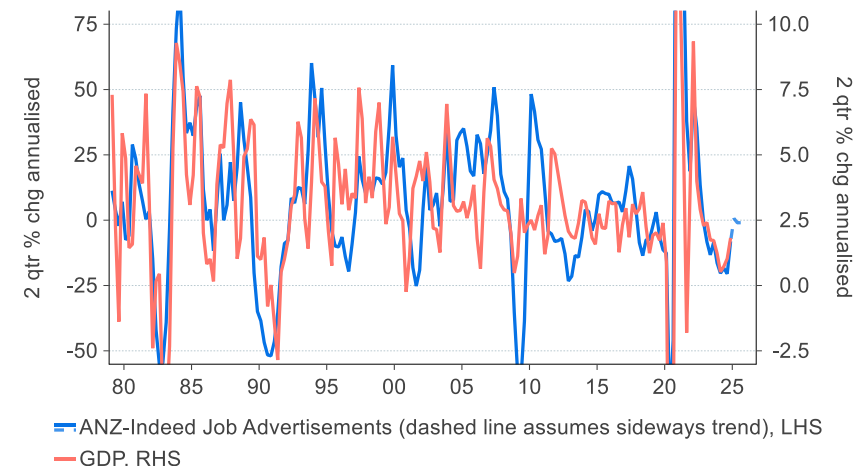
四半期ベースの詳細な労働市場データでは、第4四半期に**市場部門の雇用**成長が加速したことが示された。国民経済計算の産業別データも市場部門の回復を示しており、付加価値総額(GVA)は前期比**0.4%**増加し、2023年6月期以来最も高い伸びとなった。支出面における国民経済計算の詳細では、民間最終需要が前期比**0.4%**増と緩やかに増加し、こちらも2023年6月期以来、最高の伸びとなった。とはいえ、民間部門の経済の勢いが強いわけではない。しかし市場部門は2024年第4四半期にかけて複数の指標で回復を示しており、2月のRBAの利下げはこの回復を下支えするだろう。

市場の事前予想と比較すると、今週のRBAの発信(2月理事会の議事要旨と副総裁の講演)はややタカ派寄りであった。今回の議事要旨には当社の見解を変える材料はなく、このサイクルでの追加利下げは8月理事会での1回にとどまる可能性が高いと考えている。しかし、その見方に対するリスクは国内よりもむしろ海外にシフトしつつあり、世界的な環境が大幅に悪化すれば、RBAが追加利下げを余儀なくされる可能性がある。そのため今夜(日本時間3月7日夜)発表される米国の非農業部門雇用者数は米労働市場の勢いを測る上で重要な指標となる。

来週の予定

日付	オーストラリア 東部標準時 (AEST)	イベント
3月11日	11:30am	2月 NAB 企業景況感
3月13日	1:30pm	ジョーンズ RBA 総裁補、2025年国際金融研究所オーストラリア・フォーラムのパネル参加、シドニー

ANZ インディード求人広告件数の変化



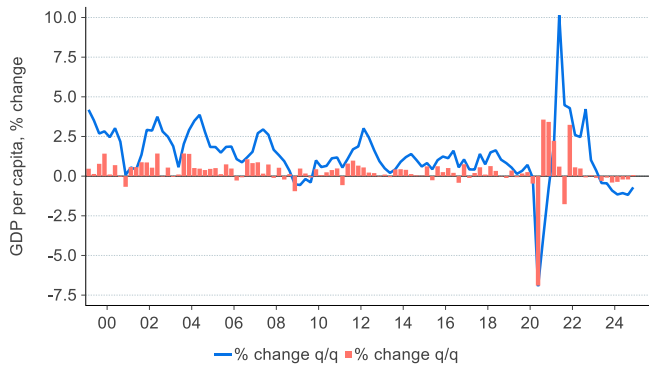
Source: ANZ-Indeed, ABS, Macrobond, ANZ Research

1 週間の振り返り

今週は第4四半期・国民経済計算、小売売上高、ANZ インディード豪求人広告件数、貿易収支に関する当社のインサイトを以下にまとめた。

一人当たり実質 GDP は 2022 年第 4 四半期以来のプラス

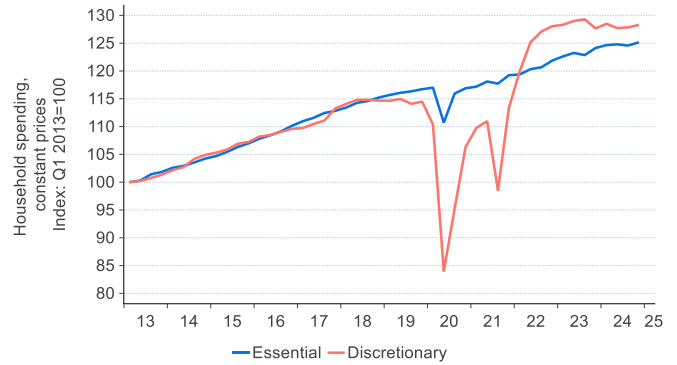
同指標は 7 四半期連続の減少を経て、前期比 0.1% の上昇。



Source: ABS, Macrobond, ANZ Research

第 4 四半期の家計消費は前期比 0.4% 増

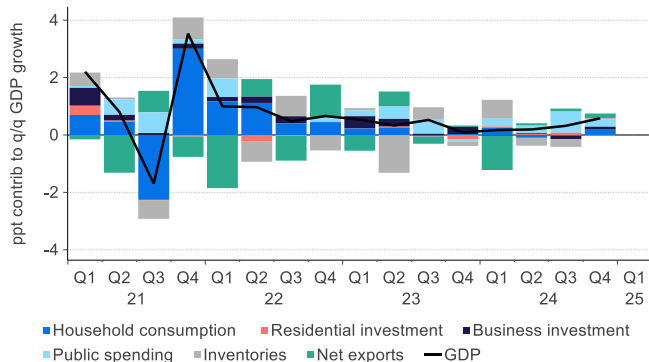
横ばいだった第 3 四半期に続いて増加。必需消費は前期比 0.5% 増、裁量消費は同 0.4% 増。



Source: ABS, Macrobond, ANZ Research

民間部門が成長を主導

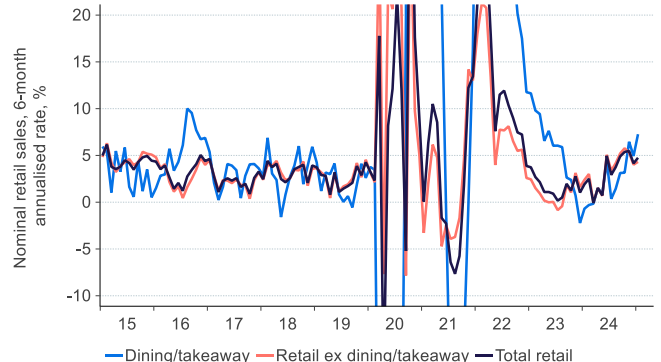
第 4 四半期の GDP 成長率に対する民需寄与度は 0.3% ポイント。公需と純輸出のそれぞれ 0.2% ポイントを上回った。



Source: ABS, Macrobond, ANZ Research

1 月の小売売上高は緩やかに増加

小売売上高の「勢い」(6 カ月年率換算の名目小売売上高の伸び)は 1 月に 4.7% まで加速し、新型コロナ前の 5 年間の平均を上回った。



Source: ABS, Macrobond, ANZ Research

安定した求人広告件数が労働市場の強さを示唆

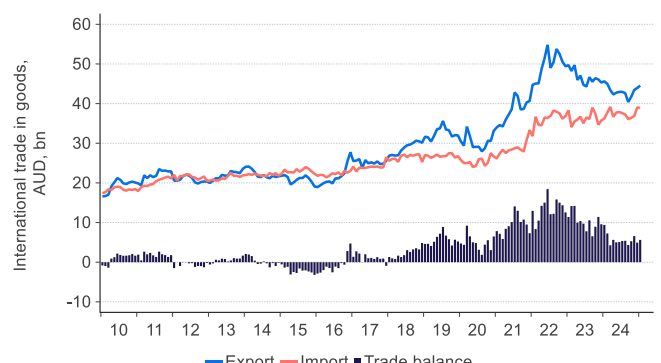
ANZ インディード豪求人広告件数は 2025 年に入って 0.1% の微減にとどまり、8 月の最低水準を 0.9% 上回っている。



Source: ANZ-Indeed Australian Job Ads, Macrobond

1 月の貿易収支は改善

貿易収支黒字は 7 億豪ドル増加の 56 億豪ドル。輸出額は前月比 1.3% 増と輸入額の同 0.3% 減を上回った。



Source: ABS, Macrobond, ANZ Research

最近のインサイト記事

毎週、当社チーフエコノミストのリチャード・イエッツェンガが前週のANZグローバルリサーチの中からテーマと洞察をまとめたThe [Shortlist](#)をご提供しております。[登録をご希望の方は当社までEメールをお送りください。](#)

[3月6日発行、オーストラリア GDP は前期比+0.6%：民間部門による成長への移行が始まる](#)

[2月18日発行、RBA2月理事会、タカ派的な25bpの利下げ](#)

[2月13日発行、オーストラリアの民間部門信用予測：短期の減速](#)

[2月12日発行、オーストラリア住宅チャートパック：循環的減速](#)

[2月11日発行、オーストラリア・マクロ予測：インフレ率の低下と成長率の若干の加速](#)

[2月6日発行、オーストラリアの市場セクターにおけるジョブローテーション](#)

[1月30日発行、オーストラリアの主要プロジェクト：2025年](#)

[12月18日発行、オーストラリア2024-25年度半期経済財政見通し](#)

[12月18日発行、オーストラリア2025年経済見通し](#)

[12月18日発行、ANZ各州経済メーター：2024年第3四半期](#)

[12月12日発行、ANZリサーチ四季報：2025年を占う](#)

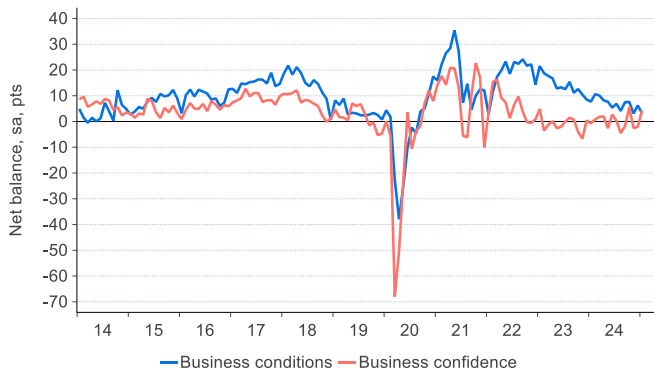
[12月2日発行、示唆される2027~2030年に排出量の減少加速の予測](#)

[11月28日発行、オーストラリアの消費者：抑制的というより慎重](#)

[10月29日発行、オーストラリアの労働市場のけん引役：介護セクター](#)

データプレビュー

2月 NAB 企業景況感



Source: NAB, Macrobond, ANZ Research

3月11日 木曜

	ANZ 予想	市場予想	前回
企業景況感、ポイント	n/a	n/a	3
企業信頼感、ポイント	n/a	n/a	4

1月のNAB企業景況感調査では企業信頼感が2022年2月以来の水準となった。

今回発表される2月の調査時期は2月18日のRBAによる利下げの影響を捉えるものである。つまり、RBAのタカ派的な利下げに企業がどのように反応したか、また世界的な政策見通しに対する不確実性が高まっているかについての洞察が得られることになる。

Madeline Dunk

予測

豪州經濟活動*

	% q/q						% y/y		
	Dec-24	Mar-25	Jun-25	Sep-25	Dec-25	Mar-26	2024	2025	2026
GDP*	0.6	0.6	0.6	0.6	0.6	0.7	1.3	2.4	2.5
Unemployment rate	4.0	4.1	4.2	4.2	4.1	4.0	4.0	4.1	3.9
Wage price index	0.8	1.0	0.7	0.7	0.8	0.8	3.2	3.2	3.1
Headline inflation	0.2	0.8	0.8	0.7	0.6	0.6	2.4	2.9	2.5
Trimmed mean inflation	0.5	0.7	0.6	0.7	0.6	0.6	3.2	2.7	2.5

*Forecasts in bold. Annual data and forecasts are through-the-year growth, except the unemployment rate which is the Q4 average.

金融市場

	Current	Mar 25	Jun 25	Sep 25	Dec 25	Mar 26	Jun 26
Interest Rates (%)							
RBA cash rate	4.10	4.10	4.10	3.85	3.85	3.85	3.85
90-day bank bill	4.12	4.21	4.13	3.96	3.96	3.96	3.96
3-year bond	3.85	3.80	3.80	4.00	4.00	4.00	4.00
10-year bond	4.48	4.50	4.35	4.35	4.35	4.35	4.85
Curve - 3s10s (bps)	63	70	55	35	35	35	85
3y swap	3.74	3.75	3.75	3.95	3.95	3.95	3.95
10y swap	4.39	4.45	4.25	4.25	4.25	4.25	4.75
RBNZ cash rate	3.75	3.75	3.25	3.00	3.00	3.00	3.00
US fed funds	4.50	4.50	4.50	4.25	4.00	3.75	3.75
US 2-year note	3.96	4.25	4.00	3.75	3.75	3.75	4.00
US 10-year note	4.28	4.50	4.25	4.25	4.25	4.25	4.75
BoE Bank Rate	4.50	4.25	3.75	3.50	3.50	3.50	3.50
Foreign Exchange							
AUD/USD	0.63	0.61	0.61	0.63	0.64	0.65	0.66
AUD/EUR	0.59	0.61	0.60	0.61	0.61	0.61	0.61
AUD/GBP	0.49	0.50	0.50	0.51	0.50	0.50	0.50
AUD/JPY	93.6	93.3	92.7	94.5	94.7	94.9	95.0
AUD/CNY	4.59	4.45	4.50	4.69	4.80	4.88	4.92
AUD/NZD	1.10	1.11	1.11	1.11	1.08	1.08	1.08
AUD/CHF	0.56	0.57	0.57	0.58	0.58	0.58	0.59
AUD/IDR	10352	10126	10187	10521	10656	10725	10791
AUD/INR	55.17	53.68	53.86	55.76	56.77	57.85	58.74
AUD/KRW	917	903	915	945	954	962	964
USD/JPY	148	153	152	150	148	146	144
EUR/USD	1.08	1.00	1.01	1.03	1.05	1.06	1.08
USD/CNY	7.24	7.30	7.38	7.45	7.50	7.50	7.45
AUD TWI	60.10	59.01	59.25	61.13	61.87	62.56	63.00

Bond yields are on government-issued securities at constant maturity.

Forecasts are for quarter-end.

データとイベントカレンダー

DATE	REGION	DATA/EVENT	PERIOD	MARKET	ANZ	LAST	GMT	AEDT	
Monday	JN	Cash Earnings - Same Sample Base y/y	Jan	--	--	5.3%	23:30	10:30	
10-Mar		Labor Cash Earnings y/y	Jan	--	--	4.4%	23:30	10:30	
		Real Cash Earnings y/y	Jan	--	--	0.3%	23:30	10:30	
		BoP Current Account Adjusted	Jan	--	--	¥2731.6b	23:50	10:50	
		BoP Current Account Balance	Jan	-¥19.9b	--	¥1077.3b	23:50	10:50	
		Trade Balance BoP Basis	Jan	--	--	¥62.3b	23:50	10:50	
	GE	Exports sa m/m	Jan	--	--	3.5%	07:00	18:00	
		Imports sa m/m	Jan	--	--	2.7%	07:00	18:00	
		Industrial Production sa m/m	Jan	--	--	-2.4%	07:00	18:00	
		Industrial Production WDA y/y	Jan	--	--	-3.1%	07:00	18:00	
		Trade Balance sa	Jan	--	--	20.7b	07:00	18:00	
Tuesday	AU	NAB Business Conditions	Feb	--	--	3	00:30	11:30	
11-Mar		NAB Business Confidence	Feb	--	--	4	00:30	11:30	
	JN	GDP Annualized sa q/q	Q4 F	2.8%	--	2.8%	23:50	10:50	
		GDP Nominal sa q/q	Q4 F	1.3%	--	1.3%	23:50	10:50	
		GDP sa q/q	Q4 F	0.7%	--	0.7%	23:50	10:50	
		Machine Tool Orders y/y	Feb P	--	--	4.7%	06:00	17:00	
	US	NFIB Small Business Optimism	Feb	--	--	102.8	10:00	21:00	
		JOLTS Job Openings	Jan	--	--	7600k	14:00	01:00	
		JOLTS Job Openings Rate	Jan	--	--	4.5%	14:00	01:00	
		JOLTS Layoffs Level	Jan	--	--	1771k	14:00	01:00	
		JOLTS Layoffs Rate	Jan	--	--	1.1%	14:00	01:00	
		JOLTS Quits Level	Jan	--	--	3197k	14:00	01:00	
		JOLTS Quits Rate	Jan	--	--	2.0%	14:00	01:00	
Wednesday	JN	PPI m/m	Feb	--	--	0.3%	23:50	10:50	
12-Mar		PPI y/y	Feb	--	--	4.2%	23:50	10:50	
	EA	ECB's Lagarde Speaks at Frankfurt Conference						08:45	19:45
		ECB's Villeroy Chairs Panel at Frankfurt Conference						09:15	20:15
		ECB's Escriva Chairs Panel at Frankfurt Conference						12:00	23:00
		ECB's Nagel Chairs Panel at Frankfurt Conference						13:45	00:45
		ECB's Lane Gives Closing Remarks at Frankfurt Conference						15:15	02:15
	US	MBA Mortgage Applications	Mar-25	--	--	--	11:00	22:00	
		CPI Ex Food and Energy m/m	Feb	0.3%	--	0.4%	12:30	23:30	
		CPI Ex Food and Energy y/y	Feb	3.2%	--	3.3%	12:30	23:30	
		CPI m/m	Feb	0.3%	--	0.5%	12:30	23:30	
		CPI y/y	Feb	3.0%	--	3.0%	12:30	23:30	
		Real Avg Hourly Earning y/y	Feb	--	--	1.0%	12:30	23:30	
	CA	Bank of Canada Rate Decision	Mar-25	2.8%	--	3.0%	13:45	00:45	
Thursday	NZ	Net Migration sa	Jan	--	--	3810	21:45	08:45	
13-Mar	AU	RBA's Jones-Fireside Chat					02:30	13:30	
	EA	ECB's Guindos Speaks at Sustainable Finance Conference						09:15	20:15
		Industrial Production sa m/m	Jan	--	--	-1.1%	10:00	21:00	
		Industrial Production WDA y/y	Jan	--	--	-2.0%	10:00	21:00	
	US	Continuing Claims	Mar-25	--	--	--	12:30	23:30	
		Initial Jobless Claims	Mar-25	--	--	--	12:30	23:30	
		PPI Ex Food and Energy m/m	Feb	0.3%	--	0.3%	12:30	23:30	
		PPI Ex Food and Energy y/y	Feb	--	--	3.6%	12:30	23:30	
		PPI Ex Food, Energy, Trade m/m	Feb	--	--	0.3%	12:30	23:30	
		PPI Ex Food, Energy, Trade y/y	Feb	--	--	3.4%	12:30	23:30	
		PPI Final Demand m/m	Feb	0.3%	--	0.4%	12:30	23:30	
		PPI Final Demand y/y	Feb	--	--	3.5%	12:30	23:30	
	CA	Building Permits m/m	Jan	--	--	11.0%	12:30	23:30	

次頁に続く。

DATE	REGION	DATA/EVENT	PERIOD	MARKET	ANZ	LAST	GMT	AEDT
Friday	NZ	BusinessNZ Manufacturing PMI	Feb	--	--	51.4	21:30	08:30
14-Mar	EA	ECB's Cipollone Speaks					13:15	00:15
	GE	Current Account Balance	Jan	--	--	24.0b	00:00	11:00
		CPI EU Harmonized m/m	Feb F	--	--	0.6%	07:00	18:00
		CPI EU Harmonized y/y	Feb F	--	--	2.8%	07:00	18:00
		CPI m/m	Feb F	--	--	0.4%	07:00	18:00
		CPI y/y	Feb F	--	--	2.3%	07:00	18:00
	UK	Industrial Production m/m	Jan	--	--	0.5%	07:00	18:00
		Industrial Production y/y	Jan	--	--	-1.9%	07:00	18:00
		Monthly GDP (3M/3M)	Jan	--	--	0.0%	07:00	18:00
		Monthly GDP m/m	Jan	--	--	0.4%	07:00	18:00
		Trade Balance Ex Precious Metals	Jan	--	--	-£2274m	07:00	18:00
		Trade Balance GBP/Mn	Jan	--	--	-£2816m	07:00	18:00
		Visible Trade Balance Ex Precious Metals	Jan	--	--	-£16905m	07:00	18:00
		Visible Trade Balance GBP/Mn	Jan	--	--	-£17447m	07:00	18:00
	US	U. of Mich. 1 Yr Inflation	Mar P	--	--	4.3%	14:00	01:00
		U. of Mich. 5-10 Yr Inflation	Mar P	--	--	3.5%	14:00	01:00
		U. of Mich. Current Conditions	Mar P	--	--	65.7	14:00	01:00
		U. of Mich. Expectations	Mar P	--	--	64	14:00	01:00
		U. of Mich. Sentiment	Mar P	65	--	64.7	14:00	01:00

この先の 5 週間

Monday	Tuesday	Wednesday	Thursday	Friday
10 Mar JN: Earnings (Jan), BoP CA bal (Jan), Trade bal (Jan) GE: IP (Jan), Trade bal (Jan)	11 Mar NZ: Mfg act vol (4Q) AU: NAB bus surv (Feb) JN: GDP (4Q F), Mach tool order (Feb P) US: NFIB (Feb), JOLTS (Jan)	12 Mar JN: PPI (Feb) US: CPI (Feb), AHE (Feb) CA: BoC rate	13 Mar NZ: Net migration (Jan) EA: IP (Jan) US: PPI (Feb) CA: Build permit (Jan)	14 Mar NZ: Mfg PMI (Feb) UK: GDP (Jan), IP (Jan), Trade bal (Jan) GE: CPI (Feb F), CA bal (Jan) US: U of Mich sent (Mar P)
17 Mar CH: IP (Feb), Retail sl (Feb), Unemp (Feb) US: Retail sl (Feb), NAHB (Mar) CA: Housing strts (Feb)	18 Mar GE: ZEW (Mar) EA: ZEW (Mar), Trade bal (Jan) US: Housing strts (Feb), Build perm (Feb P), IP (Feb) CA: CPI (Feb)	19 Mar NZ: BoP CA bal (4Q) JN: Core mach order (Jan), Trade bal (Feb), IP (Jan F), Mach tool order (Feb F), BoJ rate EA: CPI (Feb F) US: FOMC rate	20 Mar NZ: GDP (4Q) AU: Unemp (Feb) UK: Earnings (Jan), Unemp (Jan), BoE rate GE: PPI (Feb) US: CA bal (4Q), Phil Fed bus outlook (Mar), Exist home sl (Feb)	21 Mar NZ: Trade bal (Feb) JN: CPI (Feb) EA: CA bal (Jan) CA: Retail sl (Jan)
Public Holiday: JN				
24 Mar AU: PMI (Mar P) JN: PMI (Mar P) UK: PMI (Mar P) GE: PMI (Mar P) EA: PMI (Mar P) US: PMI (Mar P)	25 Mar GE: IFO (Mar) US: Phil Fed non-mfg (Mar), New home sl (Feb), Conf. Board cons conf (Mar), Rich Fed (Mar), Build perm (Feb F)	26 Mar AU: CPI (Feb) JN: PPI serv (Feb) UK: CPI (Feb), PPI (Feb) US: Durable gds (Feb P)	27 Mar CH: IP (Feb) EA: M3 (Feb) US: GDP (4Q T), Trade bal (Feb), PCE (4Q T), Whlsl inv (Feb P), Kansas Fed mfg (Mar)	28 Mar NZ: ANZ cons conf (Mar) JN: Tokyo CPI (Mar) CH: BoP CA bal (4Q F) UK: GDP (4Q F), CA bal (4Q), Retail sl (Feb) GE: Unemp (Mar) US: Pers inc/spend (Feb), PCE (Feb), U of Mich sent (Mar F), Kansas Fed serv (Mar) CA: GDP (Jan)
31 Mar NZ: ANZ bus conf (Mar) AU: Pvt sec cred (Feb) JN: IP (Feb P), Retail sl (Feb) CH: PMI (Mar) GE: CPI (Mar P) US: Chicago PMI (Mar), Dallas Fed mfg (Mar)	1 Apr AU: Retail sl (Feb), RBA cash rate JN: Unemp (Feb), Tankan (1Q) EA: CPI (Mar P), Unemp (Feb) US: Construct spend (Feb), JOLTS (Feb), ISM mfg (Mar), Dallas Fed serv (Mar)	2 Apr NZ: Build perm (Feb) AU: Build approv (Feb) US: ADP emp (Mar), Factory order (Feb), Durable gds (Feb F)	3 Apr AU: PMI (Mar F), ABS job ads (Feb), Trade bal (Feb) JN: PMI (Mar F) CH: Caixin PMI (Mar) UK: PMI (Mar F) GE: PMI (Mar F) EA: PMI (Mar F), PPI (Feb) US: Trade bal (Feb), PMI (Mar F), ISM serv (Mar) CA: Trade bal (Feb), PMI (Mar)	4 Apr GE: Factory order (Feb) US: NFP (Mar), AHE (Mar), Unemp (Mar) CA: Unemp (Mar)
Public Holiday: CH				

7 Apr

AU: ANZ job ads (Mar)
JN: Earnings (Feb)
GE: IP (Feb), Trade bal (Feb)
EA: Retail sl (Feb)
US: Cons cred (Feb)

8 Apr

AU: NAB bus surv (Mar)
JN: BoP CA bal (Feb), Trade bal (Feb)
US: NFIB (Mar)

9 Apr

NZ: RBNZ rate
US: Whlsl inv (Feb F), FOMC mins (Mar)

10 Apr

JN: PPI (Mar)
CH: PPI (Mar), CPI (Mar)
US: CPI (Mar), AHE (Mar)
CA: Build perm (Feb)

11 Apr

NZ: Mfg PMI (Mar)
UK: GDP (Feb), IP (Feb), Trade bal (Feb)
GE: CPI (Mar F), CA bal (Feb)
US: PPI (Mar), U of Mich sent (Apr P)

重要なお知らせ

本文書は、ANZ の法人部門およびマーケティング部門の顧客を対象としたものです。本文書を、転送、複製または配布することはできません。本文書に含まれるリサーチ及び意見は一般的な性質のものであり、個人的な金融商品に関する助言を構成せず、お客様の目的、財務状態またはニーズを考慮するものでもありません。

本文書は、特定の法域において法律により制限を受ける場合があります。本文書を受領したお客様は、すべての関連する制限について理解し、遵守する必要があります。

本文書は、オーストラリア・ニュージーランド銀行 (ABN 11 005 357 522) (以下、「ANZBGL」といいます。) により準備され、ANZBGL の東京支店または ANZBGL の子会社である ANZ 証券株式会社 (以下、ANZBGL と総称して「ANZ」といいます。) により配布されるものです。ANZ 証券株式会社は、日本の金融庁により規制される金融商品取引業者であり (登録番号: 関東財務局長 (金商) 第 3055 号)、日本証券業協会に加入しています (〒100-6333 東京都千代田区丸の内 2 丁目 4-1 丸の内ビルディング 31 階)。本文書は、特定の受領者または関連するウェブサイトの許可されたユーザー (総称して、「受領者」といいます。) に対して、情報提供のみを目的として配布されるものです。

本文書は日本語参考訳であり、英語原文との間に齟齬がある場合には、原文の内容が優先します。本文書は情報提供のみを目的として配布されるものであり、本文書のいかなる記述も、商品またはサービスの売却、購入、受領もしくは提供または特定の取引戦略への参加に対する ANZ による招待、勧誘または提案を意図するものではありません。

本文書は、お客様の法域の法律により認められる場合のみお客様に対して配布されるものであり、本文書の使用または配布が法令に反する法域、または ANZ が追加的な認可の取得もしくは登録を行うことが必要となる法域に居住または所在する受領者に対して配布されまたは使用されることを目的としたものではなく、または意図されたものでもありません。さらに、本文書に記載の商品およびサービスは、すべての国において入手可能ではない場合があります。

ANZ は、本文書に記載された商品またはサービスについて、お客様に財務、法務、税務または投資の助言を行うものではありません。投資判断を行う前に、本文書を受領者は、ご自身の状況に応じて、独立した財務、法務、税務その他関連する助言を取得してください。

ANZ は、本文書の作成にあたって一定の配慮を行っており、本文書に含まれる情報は正確であると考えていますが、情報の正確性または完全性に関し、表明または保証を行いません。さらに、ANZ は、本文書に記載された情報の正確性に影響を与える恐れのある事項を後に知った場合でも、かかる事項をお客様に通知する責任を一切負いません。

本文書の作成にあたって本文書で述べられている意見は、重要な部分において主観的な判断や分析を含む場合があります。特段の記載のない限り、これらの意見は、本文書の作成日時点のものであり、予告なく変更されうるものです。また、全ての価格情報は、一例を示しているにすぎません。本文書で述べられている意見は、いつでも予告なく変更されることがあります。

ANZ は、本文書に記載される商品の実績を保証するものではありません。あらゆる投資には危険が伴い、収益が生じる場合もあれば損失を生じる場合もあります。過去の実績は、将来の実績の指標となるものではありません。本文書に記載の商品やサービスが、必ずしも全ての投資家に適しているものとはいえない場合があります。これらの商品やサービスに関する取引が危険であると考えられる場合があります。

ANZ は、関連する法律により認められる限りにおいて、あらゆる責任を明示的に免除し、本文書に起因もしくは関連して、直接的または間接的に、また不法行為 (過失を含みます。) 、契約、衡平法により、またはその他により生じるあらゆる損失、損害、請求、負担、訴訟手続き、支出または諸費用 (以下、「負担」といいます。) について責任を負いません。本文書は、いかなる法域の規制機関または規制当局によっても審査されたものではないことにご留意ください。

ANZ および ANZ の関係当事者は、本文書で言及されている対象について利害関係を有している場合があります。ANZ および ANZ の関係当事者は、本文書に記載の商品またはサービスを取引するために顧客から手数料を受領する場合があります。またそれらの社員および取引の紹介者は、当該手数料の分配または総売上高に応じた報酬を受領する場合があります。これらは常に現地の規制に基づいて受領され、または分配されます。ANZ および ANZ の関係当事者またはその顧客はさらに、本文書に記載の商品またはサービスについて、利害関係を有しまたは買い持ちもしくは売り持ちポジションを取る場合があります。また、随時、本人または代理人としてこれらの購入および/または販売を行う場合があります。これらの商品のマーケットメーカーを務め、または務めていた場合があります。本文書は、ANZ の利益相反に関するポリシーに従って公表され、ANZ は、ANZ および ANZ の関係当事者内において情報が他の営業部門へ流出することを防ぐため、適切な情報隔壁を設定・維持しています。

上記の開示に関する詳細をご希望の場合を含め、本文書に関するご質問は、お客様の ANZ 担当者にご連絡ください。