

# Australian Macro Weekly

2025年3月14日

本資料は個人的な助言ではなく、読者の個人的な目的や個別の状況を考慮していません。本レポート最後の重要なお知らせを参照願います。

## 目次

1 週間の振り返り	2
最近のインサイト記事	3
データプレビュー	4
予測	5
データとイベントカレンダー	6
この先の5週間	8

## Contributors

**Adam Boyton**  
Head of Australian Economics  
[Adam.Boyton@anz.com](mailto:Adam.Boyton@anz.com)  
+61 466 564 893

**Catherine Birch**  
Senior Economist  
(on extended leave)

**Adelaide Timbrell**  
Senior Economist  
[Adelaide.Timbrell@anz.com](mailto:Adelaide.Timbrell@anz.com)  
+61 466 850 588

**Madeline Dunk**  
Economist  
[Madeline.Dunk@anz.com](mailto:Madeline.Dunk@anz.com)  
+61 403 697 180

**Aaron Luk**  
Economist  
[Aaron.Luk@anz.com](mailto:Aaron.Luk@anz.com)  
+61 421 179 582

**Sophia Angala**  
Economist  
[Sophia.Angala@anz.com](mailto:Sophia.Angala@anz.com)  
+61 461 529 232

## Contact

[research@anz.com](mailto:research@anz.com)

Update subscription  
[www.research.anz.com](http://www.research.anz.com)

Listen to our [daily podcast](#)

## 世界の不確実性と堅調な国内ファンダメンタルズ

2月のオーストラリア企業信頼感は6ポイント低下したが、当社の今週のチャートが示すように2023年から2024年にかけての水準を維持している。企業景況感はほとんど変化せず、長期平均に近い水準を維持している。世界的な政策不透明感が企業信頼感に影響を及ぼしている可能性はあるが、企業景況感の水準はオーストラリアの企業部門が依然として底堅いことを示唆している。国内経済は2024年第4四半期にトレンドに近い成長率を記録したように実質家計所得は安定し、労働市場は堅調なトレンドを維持し、小売売上高は回復するなど国内ファンダメンタルズは引き続き良好である。

**米国の通商政策の影響**がオーストラリアに与える影響を当社は評価した。政策が進展しているとはいえ、現在の鉄鋼・アルミ関税の影響はオーストラリアの財輸出の0.2%に過ぎず（韓国はオーストラリアの鉄鋼輸出の主要輸出先である）、医薬品の関税案も同様に影響は小さいと当社は予想している。オーストラリアは対米貿易赤字国であるため、特定の国をターゲットとした関税賦課の対象にはなりにくい。

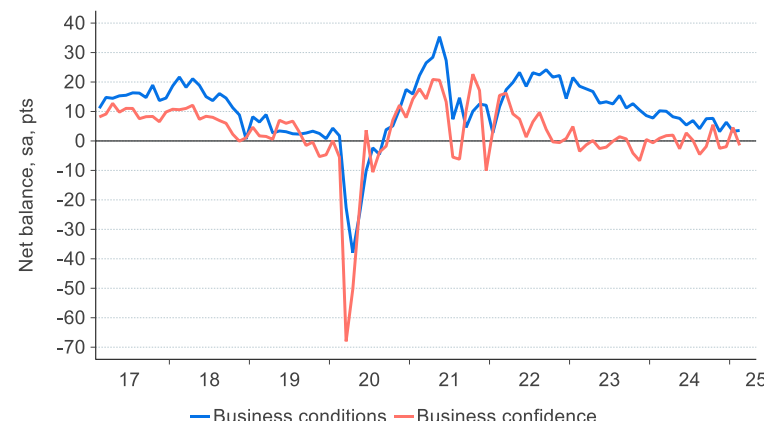
しかし、オーストラリアが米国の動向にさらされるのは、必ずしも直接的・間接的な貿易との連動を通じてではない。むしろ不確実性が企業や消費者の信頼感に影響を与え、企業投資や家計支出の決定に影響を与える可能性の方が高い。これまでのところソフトデータ（消費者調査や企業調査）には、成長に対する下振れリスクが顕在化していることを示唆する十分な証拠を当社は観測していない。

来週は2月の雇用統計が発表される。ABSは1月に通常より多くの方が仕事をもちながら働き始めるのを待っていると指摘したことから、当社は雇用が（2月に）堅調に伸びると予想する。労働参加率は記録的な高水準を維持し、失業率は4.0%と3.9~4.2%での推移が12ヵ月目を迎えると当社は見ている。

## 来週の予定

日付	オーストラリア 東部標準時 (AEST)	イベント	ANZ 予想	市場予想
3月18日	10:20am	RBA ハンター総裁補、AFR パンキングサミット（シドニー）で基調講演		
		2月 雇用統計		
3月20日	11:30am	● 失業率 (%) ● 雇用者数 (千人)	4.0 35.0	4.0 28.0

## NAB 企業景況感調査：企業信頼感と企業景況感



Source: NAB, Macrobond, ANZ Research

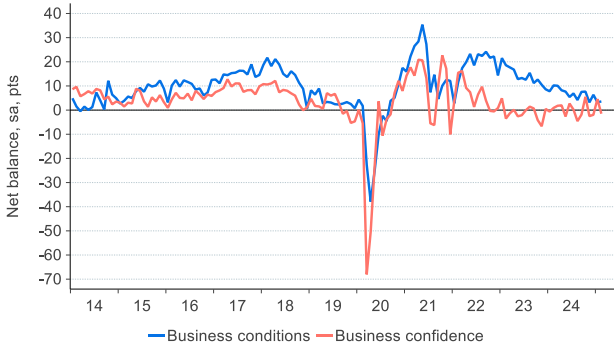


## 1 週間の振り返り

今週は NAB 企業景況感、貿易に関する当社の最新の考察（インサイト）、労働統計データ、複数の仕事を持つ労働者データ、労働争議データに関する当社のインサイトを以下にまとめた。

### 2月は企業信頼感が低下する一方、景況感は上昇

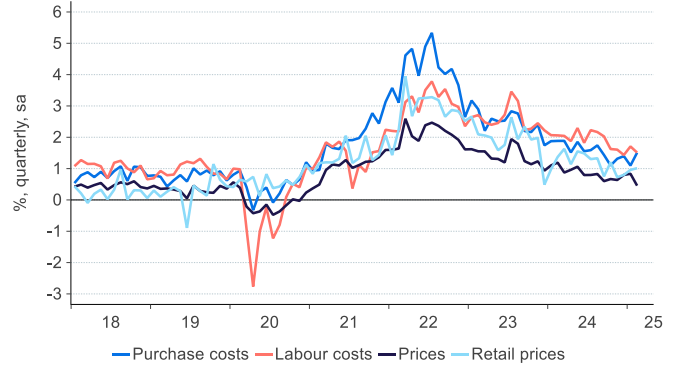
2月の企業信頼感は6ポイント低下しマイナスとなり、1月の7ポイント上昇から後退。企業景況感にはほぼ横ばいで1ポイント上昇。



Source: NAB, Macrobond, ANZ Research

### 2月のNAB調査、販売価格の伸びは鈍化

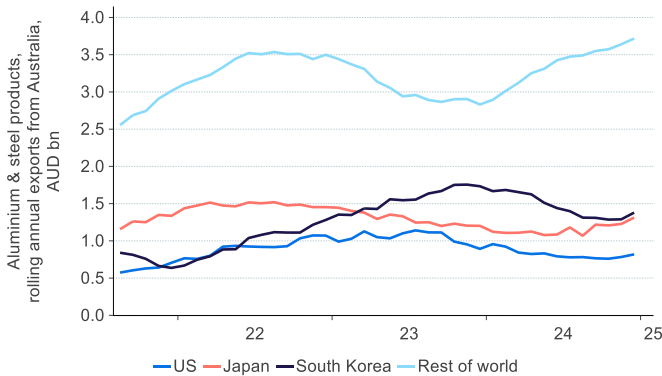
販売価格は1月の前期比+0.8%から2月は同+0.5%に鈍化。2021年1月以来の低水準。一方、投入コストの伸びは販売価格の伸びを上回っている。



Source: NAB, Macrobond, ANZ Research

### 米国のアルミ・鉄鋼関税がオーストラリアの財輸出に直接与える影響は最小限にとどまる見込み

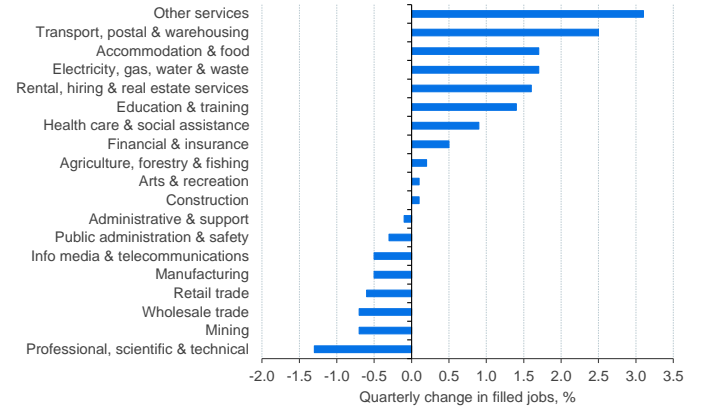
2024年、オーストラリアは米国に819百万豪ドルのアルミと鉄鋼を輸出。これは同期間の財輸出総額の0.2%に過ぎない。



Source: DFAT, Macrobond, ANZ Research

### 第4四半期の対個人修理サービスが充足求人数を牽引

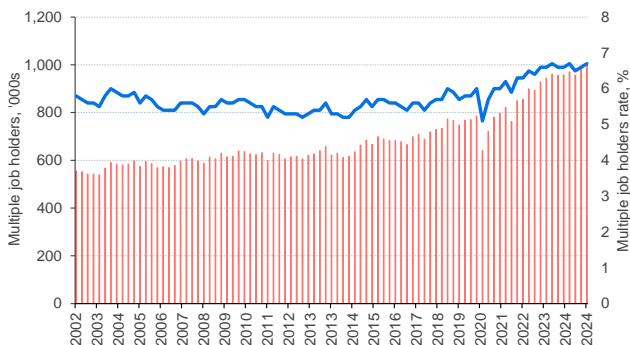
第4四半期の「その他サービス」求人数は前期比3.1%増と、第3四半期の2.6%増を上回った。医療・福祉は16.5%増と全就業者数に占める割合が最高。



出所: ABS, ANZ リサーチ

### 複数の仕事を持つ労働者数は過去最高

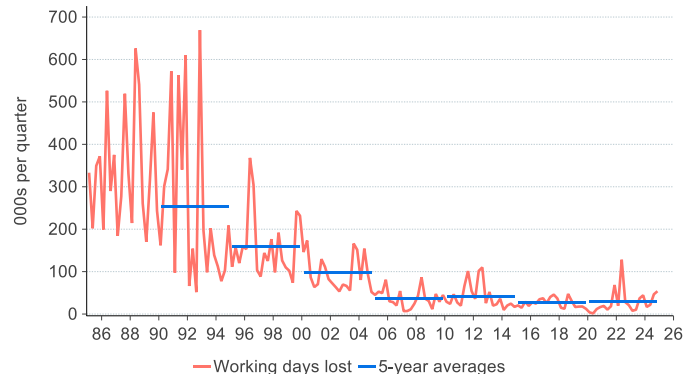
12月の複数の仕事を持つ労働者数は12月に100万人。保有率も過去最高の6.7%に上昇。



出所: ABS, ANZ リサーチ

### 第4四半期、労働争議による損失日数が増加

第4四半期の労働損失日数は53.8千日。前期の46.6千日から増加。



Source: ABS, Macrobond, ANZ Research

## 最近のインサイト記事

毎週、当社チーフエコノミストのリチャード・イエッツェンガが前週のANZグローバルリサーチの中からテーマと洞察をまとめたThe [Shortlist](#)をご提供しております。[登録をご希望の方は当社までEメールをお送りください。](#)

[3月6日発行、オーストラリア GDP は前期比+0.6% : 民間部門による成長への移行が始まる](#)

[2月18日発行、RBA2月理事会、タカ派的な25bpの利下げ](#)

[2月13日発行、オーストラリアの民間部門信用予測：短期の減速](#)

[2月12日発行、オーストラリア住宅チャートパック：循環的減速](#)

[2月11日発行、オーストラリア・マクロ予測：インフレ率の低下と成長率の若干の加速](#)

[2月6日発行、オーストラリアの市場セクターにおけるジョブローテーション](#)

[1月30日発行、オーストラリアの主要プロジェクト：2025年](#)

[12月18日発行、オーストラリア2024-25年度半期経済財政見通し](#)

[12月18日発行、オーストラリア2025年経済見通し](#)

[12月18日発行、ANZ各州経済メーター：2024年第3四半期](#)

[12月12日発行、ANZリサーチ四季報：2025年を占う](#)

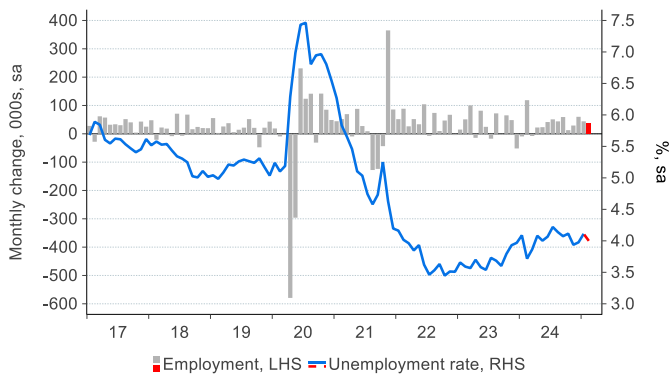
[12月2日発行、示唆される2027~2030年に排出量の減少加速の予測](#)

[11月28日発行、オーストラリアの消費者：抑制的というより慎重](#)

[10月29日発行、オーストラリアの労働市場のけん引役：介護セクター](#)

## データプレビュー

### 2月 雇用統計



Source: ABS, Macrobond, ANZ Research

### 3月20日 木曜

	ANZ 予想	市場予想	前回
失業率 (%)	4.0	4.0	4.1
雇用者数 (千人)	35.0	28.0	44.0

2月の雇用者数は35千人増となると当社は予想している。ABSは1月の就労待機者数が増加したと指摘しており、これが2月の堅調な雇用増に寄与すると考えている。

失業率は4.0%に若干低下すると予想する。

**Aaron Luk**

## 予測

### 豪州經濟活動\*

	% q/q						% y/y		
	Dec-24	Mar-25	Jun-25	Sep-25	Dec-25	Mar-26	2024	2025	2026
GDP*	0.6	<b>0.6</b>	<b>0.6</b>	<b>0.6</b>	<b>0.6</b>	<b>0.7</b>	1.3	<b>2.4</b>	<b>2.5</b>
Unemployment rate	4.0	<b>4.1</b>	<b>4.2</b>	<b>4.2</b>	<b>4.1</b>	<b>4.0</b>	4.0	<b>4.1</b>	<b>3.9</b>
Wage price index	0.7	<b>1.0</b>	<b>0.7</b>	<b>0.7</b>	<b>0.8</b>	<b>0.8</b>	3.2	<b>3.2</b>	<b>3.1</b>
Headline inflation	0.2	<b>0.8</b>	<b>0.8</b>	<b>0.7</b>	<b>0.6</b>	<b>0.6</b>	2.4	<b>2.9</b>	<b>2.5</b>
Trimmed mean inflation	0.5	<b>0.7</b>	<b>0.6</b>	<b>0.7</b>	<b>0.6</b>	<b>0.6</b>	3.2	<b>2.7</b>	<b>2.5</b>

\*Forecasts in bold. Annual data and forecasts are through-the-year growth, except the unemployment rate which is the Q4 average.

### 金融市場

	Current	Mar 25	Jun 25	Sep 25	Dec 25	Mar 26	Jun 26
<b>Interest Rates (%)</b>							
RBA cash rate	4.10	4.10	4.10	3.85	3.85	3.85	3.85
90-day bank bill	4.12	4.21	4.13	3.96	3.96	3.96	3.96
3-year bond	3.77	3.80	3.80	4.00	4.00	4.00	4.00
10-year bond	4.42	4.50	4.35	4.35	4.35	4.35	4.85
Curve - 3s10s (bps)	64	70	55	35	35	35	85
3y swap	3.70	3.75	3.75	3.95	3.95	3.95	3.95
10y swap	4.33	4.45	4.25	4.25	4.25	4.25	4.75
RBNZ cash rate	3.75	3.75	3.25	3.00	3.00	3.00	3.00
US fed funds	4.50	4.50	4.50	4.25	4.00	3.75	3.75
US 2-year note	3.95	4.25	4.00	3.75	3.75	3.75	4.00
US 10-year note	4.27	4.50	4.25	4.25	4.25	4.25	4.75
BoE Bank Rate	4.50	4.50	4.25	4.00	3.50	3.50	3.50
<b>Foreign Exchange</b>							
AUD/USD	0.63	0.61	0.61	0.63	0.64	0.65	0.66
AUD/EUR	0.58	0.61	0.60	0.61	0.61	0.61	0.61
AUD/GBP	0.49	0.50	0.50	0.51	0.50	0.50	0.50
AUD/JPY	92.9	93.3	92.7	94.5	94.7	94.9	95.0
AUD/CNY	4.55	4.45	4.50	4.69	4.80	4.88	4.92
AUD/NZD	1.10	1.11	1.11	1.11	1.08	1.08	1.08
AUD/CHF	0.55	0.57	0.57	0.58	0.58	0.58	0.59
AUD/IDR	10336	10126	10187	10521	10656	10725	10791
AUD/INR	54.73	53.68	53.86	55.76	56.77	57.85	58.74
AUD/KRW	914	903	915	945	954	962	964
USD/JPY	148	153	152	150	148	146	144
EUR/USD	1.09	1.00	1.01	1.03	1.05	1.06	1.08
USD/CNY	7.24	7.30	7.38	7.45	7.50	7.50	7.45
AUD TWI	59.70	59.01	59.25	61.13	61.87	62.56	63.00

Bond yields are on government-issued securities at constant maturity.

Forecasts are for quarter-end.

## データとイベントカレンダー

DATE	REGION	DATA/EVENT	PERIOD	MARKET	ANZ	LAST	GMT	AEDT
Monday	CH	Industrial Production YTD y/y	Feb	5.3%	--	--	02:00	13:00
17-Mar		Retail Sales YTD y/y	Feb	3.8%	--	--	02:00	13:00
		Surveyed Jobless Rate	Feb	5.1%	--	--	02:00	13:00
	US	Retail Sales Advance m/m	Feb	0.8%	--	-0.9%	12:30	23:30
		Retail Sales Control Group	Feb	0.5%	--	-0.8%	12:30	23:30
		Retail Sales Ex Auto and Gas	Feb	0.5%	--	-0.5%	12:30	23:30
		Retail Sales Ex Auto m/m	Feb	0.4%	--	-0.4%	12:30	23:30
		NAHB Housing Market Index	Mar	42	--	42	14:00	01:00
	CA	Housing Starts	Feb	247.6k	--	239.7k	12:15	23:15
Tuesday	AU	<b>RBA's Hunter-Speech</b>					<b>23:20</b>	<b>10:20</b>
18-Mar	EA	<b>ECB's Rehn Speaks at MNI Event</b>					<b>09:00</b>	<b>20:00</b>
		Trade Balance sa	Jan	--	--	14.6b	10:00	21:00
		ZEW Survey Expectations	Mar	--	--	24.2	10:00	21:00
	GE	ZEW Survey Current Situation	Mar	--	--	-88.5	10:00	21:00
		ZEW Survey Expectations	Mar	--	--	26	10:00	21:00
	US	Building Permits	Feb P	1450k	--	1473k	12:30	23:30
		Building Permits m/m	Feb P	-1.6%	--	-0.6%	12:30	23:30
		Housing Starts	Feb	1383k	--	1366k	12:30	23:30
		Housing Starts m/m	Feb	1.2%	--	-9.8%	12:30	23:30
		New York Fed Services Business Activity	Mar	--	--	-10.5	12:30	23:30
		Industrial Production m/m	Feb	0.3%	--	0.5%	13:15	00:15
	CA	CPI Core- Median y/y	Feb	--	--	2.7%	12:30	23:30
		CPI Core- Trim y/y	Feb	--	--	2.7%	12:30	23:30
		CPI y/y	Feb	--	--	1.9%	12:30	23:30
Wednesday	NZ	Westpac Consumer Confidence	Q1	--	--	97.5	20:00	07:00
19-Mar		BoP Current Account Balance NZD	Q4	--	--	-10.581b	21:45	08:45
		Current Account GDP Ratio YTD	Q4	--	--	-6.4%	21:45	08:45
	JN	<b>BOJ Target Rate</b>	<b>Mar-25</b>	<b>0.5%</b>	--	<b>0.5%</b>	<b>13:00</b>	<b>00:00</b>
		Core Machine Orders m/m	Jan	--	--	-1.2%	23:50	10:50
		Core Machine Orders y/y	Jan	--	--	4.3%	23:50	10:50
		Exports y/y	Feb	--	--	7.3%	23:50	10:50
		Imports y/y	Feb	--	--	16.5%	23:50	10:50
		Trade Balance	Feb	--	--	-¥2736.6b	23:50	10:50
		Trade Balance Adjusted	Feb	--	--	-¥856.6b	23:50	10:50
		Industrial Production m/m	Jan F	--	--	-1.1%	04:30	15:30
		Industrial Production y/y	Jan F	--	--	2.6%	04:30	15:30
		Machine Tool Orders y/y	Feb F	--	--	3.5%	06:00	17:00
	EA	CPI Core y/y	Feb F	--	--	2.6%	10:00	21:00
		CPI m/m	Feb F	--	--	0.5%	10:00	21:00
		CPI y/y	Feb F	--	--	2.5%	10:00	21:00
		<b>ECB's Villeroy speaks in Paris</b>					<b>10:45</b>	<b>21:45</b>
	US	MBA Mortgage Applications	Mar-25	--	--	--	11:00	22:00
		<b>Fed Interest on Reserve Balances Rate</b>	<b>Mar-25</b>	--	--	<b>4.40%</b>	<b>18:00</b>	<b>05:00</b>
		<b>FOMC Rate Decision (Lower Bound)</b>	<b>Mar-25</b>	<b>4.25%</b>	<b>4.25%</b>	<b>4.25%</b>	<b>18:00</b>	<b>05:00</b>
		<b>FOMC Rate Decision (Upper Bound)</b>	<b>Mar-25</b>	<b>4.50%</b>	<b>4.50%</b>	<b>4.50%</b>	<b>18:00</b>	<b>05:00</b>
Thursday	NZ	GDP sa q/q	Q4	--	--	-1.0%	21:45	08:45
20-Mar		GDP y/y	Q4	--	--	-1.5%	21:45	08:45
	AU	Employment Change	Feb	28.0k	36.0k	44.0k	00:30	11:30
		Full Time Employment Change	Feb	--	--	54.1k	00:30	11:30
		Part Time Employment Change	Feb	--	--	-10.1k	00:30	11:30
		Participation Rate	Feb	--	--	67.3%	00:30	11:30
		Unemployment Rate	Feb	4.0%	4.0%	4.1%	00:30	11:30
	CH	1-Year Loan Prime Rate	Mar-25	3.1%	--	3.1%	01:00	12:00
		5-Year Loan Prime Rate	Mar-25	3.6%	--	3.6%	01:00	12:00
	EA	ECB Publishes Economic Bulletin					09:00	20:00
		<b>ECB's Villeroy speaks in Paris</b>					<b>13:00</b>	<b>00:00</b>
	GE	PPI m/m	Feb	--	--	-0.1%	07:00	18:00
		PPI y/y	Feb	--	--	0.5%	07:00	18:00

次頁に続く。

DATE	REGION	DATA/EVENT	PERIOD	MARKET	ANZ	LAST	GMT	AEDT
Thursday	UK	Average Weekly Earnings 3M/y/y	Jan	--	--	6.0%	07:00	18:00
20-Mar		Employment Change 3M/3M	Jan	--	--	107k	07:00	18:00
		ILO Unemployment Rate 3Mths	Jan	--	--	4.4%	07:00	18:00
		Private Earnings ex Bonus 3M/y/y	Jan	--	--	6.2%	07:00	18:00
		Weekly Earnings ex Bonus 3M/y/y	Jan	--	--	5.9%	07:00	18:00
		<b>Bank of England Bank Rate</b>	<b>Mar-25</b>	--	<b>4.50%</b>	<b>4.50%</b>	<b>12:00</b>	<b>23:00</b>
	US	Continuing Claims	Mar-25	--	--	--	12:30	23:30
		Current Account Balance	Q4	--	--	-\$310.9b	12:30	23:30
		Initial Jobless Claims	Mar-25	--	--	--	12:30	23:30
		Philadelphia Fed Business Outlook	Mar	12	--	18.1	12:30	23:30
		Existing Home Sales	Feb	3.92m	--	4.08m	14:00	01:00
		Existing Home Sales m/m	Feb	-4.0%	--	-4.9%	14:00	01:00
Friday	NZ	Exports NZD	Feb	--	--	6.19b	21:45	08:45
21-Mar		Imports NZD	Feb	--	--	6.68b	21:45	08:45
		Trade Balance 12 Mth YTD NZD	Feb	--	--	-7223m	21:45	08:45
		Trade Balance NZD	Feb	--	--	-486m	21:45	08:45
	JN	Natl CPI Ex Fresh Food y/y	Feb	--	--	3.2%	23:30	10:30
		Natl CPI Ex Fresh Food, Energy y/y	Feb	--	--	2.5%	23:30	10:30
		Natl CPI y/y	Feb	--	--	4.0%	23:30	10:30
	EA	<b>ECB's Holzmann Speaks in London</b>					<b>08:45</b>	<b>19:45</b>
		ECB Current Account sa	Jan	--	--	38.4b	09:00	20:00
	US	<b>Fed's Williams Speaks in Bahamas</b>					<b>13:05</b>	<b>00:05</b>
	CA	Retail Sales Ex Auto m/m	Jan	--	--	2.7%	12:30	23:30
		Retail Sales m/m	Jan	--	--	2.5%	12:30	23:30

## この先の 5 週間

Monday	Tuesday	Wednesday	Thursday	Friday
<b>17 Mar</b> CH: IP (Feb), Retail sl (Feb), Unemp (Feb) US: Retail sl (Feb), NAHB (Mar) CA: Housing strts (Feb)	<b>18 Mar</b> GE: ZEW (Mar) EA: ZEW (Mar), Trade bal (Jan) US: Housing strts (Feb), Build perm (Feb P), IP (Feb) CA: CPI (Feb)	<b>19 Mar</b> NZ: BoP CA bal (4Q) JN: Core mach order (Jan), Trade bal (Feb), IP (Jan F), Mach tool order (Feb F), BoJ rate EA: CPI (Feb F) US: FOMC rate	<b>20 Mar</b> NZ: GDP (4Q) AU: Unemp (Feb) UK: Earnings (Jan), Unemp (Jan), BoE rate GE: PPI (Feb) US: CA bal (4Q), Phil Fed bus outlook (Mar), Exist home sl (Feb)	<b>21 Mar</b> NZ: Trade bal (Feb) JN: CPI (Feb) EA: CA bal (Jan) CA: Retail sl (Jan)
<b>Public Holiday: JN</b>				
<b>24 Mar</b> AU: PMI (Mar P) JN: PMI (Mar P) UK: PMI (Mar P) GE: PMI (Mar P) EA: PMI (Mar P) US: PMI (Mar P)	<b>25 Mar</b> GE: IFO (Mar) US: Phil Fed non-mfg (Mar), New home sl (Feb), Conf. Board cons conf (Mar), Rich Fed (Mar), Build perm (Feb F)	<b>26 Mar</b> AU: CPI (Feb) JN: PPI serv (Feb) UK: CPI (Feb), PPI (Feb) US: Durable gds (Feb P)	<b>27 Mar</b> CH: IP (Feb) EA: M3 (Feb) US: GDP (4Q T), Trade bal (Feb), PCE (4Q T), Whlsl inv (Feb P), Kansas Fed mfg (Mar)	<b>28 Mar</b> NZ: ANZ cons conf (Mar) JN: Tokyo CPI (Mar) CH: BoP CA bal (4Q F) UK: GDP (4Q F), CA bal (4Q), Retail sl (Feb) GE: Unemp (Mar) US: Pers inc/spend (Feb), PCE (Feb), U of Mich sent (Mar F), Kansas Fed serv (Mar) CA: GDP (Jan)
<b>31 Mar</b> NZ: ANZ bus conf (Mar) AU: Pvt sec cred (Feb) JN: IP (Feb P), Retail sl (Feb) CH: PMI (Mar) GE: CPI (Mar P) US: Chicago PMI (Mar), Dallas Fed mfg (Mar)	<b>1 Apr</b> AU: Retail sl (Feb), RBA cash rate JN: Unemp (Feb), Tankan (1Q) EA: CPI (Mar P), Unemp (Feb) US: Construct spend (Feb), JOLTS (Feb), ISM mfg (Mar), Dallas Fed serv (Mar)	<b>2 Apr</b> NZ: Build perm (Feb) AU: Build approv (Feb) US: ADP emp (Mar), Factory order (Feb), Durable gds (Feb F)	<b>3 Apr</b> AU: PMI (Mar F), ABS job ads (Feb), Trade bal (Feb) JN: PMI (Mar F) CH: Caixin PMI (Mar) UK: PMI (Mar F) GE: PMI (Mar F) EA: PMI (Mar F), PPI (Feb) US: Trade bal (Feb), PMI (Mar F), ISM serv (Mar) CA: Trade bal (Feb), PMI (Mar)	<b>4 Apr</b> GE: Factory order (Feb) US: NFP (Mar), AHE (Mar), Unemp (Mar) CA: Unemp (Mar)
<b>Public Holiday: CH</b>				
<b>7 Apr</b> AU: ANZ job ads (Mar) JN: Earnings (Feb) GE: IP (Feb), Trade bal (Feb) EA: Retail sl (Feb) US: Cons cred (Feb)	<b>8 Apr</b> AU: NAB bus surv (Mar) JN: BoP CA bal (Feb), Trade bal (Feb) US: NFIB (Mar)	<b>9 Apr</b> NZ: RBNZ rate US: Whlsl inv (Feb F), FOMC mins (Mar)	<b>10 Apr</b> JN: PPI (Mar) CH: PPI (Mar), CPI (Mar) US: CPI (Mar), AHE (Mar) CA: Build perm (Feb)	<b>11 Apr</b> NZ: Mfg PMI (Mar) UK: GDP (Feb), IP (Feb), Trade bal (Feb) GE: CPI (Mar F), CA bal (Feb) US: PPI (Mar), U of Mich sent (Apr P)



**14 Apr**

NZ: Net migration (Feb)  
JN: IP (Feb F)  
CH: Trade bal (Mar)

**15 Apr**

AU: RBA mins (Apr)  
UK: Earnings (Feb), Unemp (Feb)  
GE: ZEW (Apr)  
EA: ZEW (Apr)  
CA: Housing strt (Mar), CPI (Mar)

**16 Apr**

NZ: Trade bal (Mar)  
JN: Core mach order (Feb)  
CH: IP (Mar), Retail sl (Mar), Unemp (Mar), GDP (Q1)  
UK: CPI (Mar), PPI (Mar)  
EA: CA bal (Feb), CPI (Mar F)  
US: Retail sl (Mar), IP (Mar)  
CA: BoC rate

**17 Apr**

NZ: CPI (Q1)  
AU: Unemp (Mar)  
JN: Trade bal (Mar)  
GE: PPI (Mar)  
EA: ECB rate  
US: Housing strts (Mar), Build perm (Mar P), Phil Fed bus outlook (Apr)

**18 Apr**

JN: CPI (Mar)

**Public Holiday: AU, NZ, US, UK, GE**

## 重要なお知らせ

本文書は、ANZ の法人部門およびマーケティング部門の顧客を対象としたものです。本文書を、転送、複製または配布することはできません。本文書に含まれるリサーチ及び意見は一般的な性質のものであり、個人的な金融商品に関する助言を構成せず、お客様の目的、財務状態またはニーズを考慮するものでもありません。

本文書は、特定の法域において法律により制限を受ける場合があります。本文書を受領したお客様は、すべての関連する制限について理解し、遵守する必要があります。

本文書は、オーストラリア・ニュージーランド銀行 (ABN 11 005 357 522) (以下、「ANZBGL」といいます。) により準備され、ANZBGL の東京支店または ANZBGL の子会社である ANZ 証券株式会社 (以下、ANZBGL と総称して「ANZ」といいます。) により配布されるものです。ANZ 証券株式会社は、日本の金融庁により規制される金融商品取引業者であり (登録番号: 関東財務局長 (金商) 第 3055 号)、日本証券業協会に加入しています (〒100-6333 東京都千代田区丸の内 2 丁目 4-1 丸の内ビルディング 31 階)。本文書は、特定の受領者または関連するウェブサイトの許可されたユーザー (総称して、「受領者」といいます。) に対して、情報提供のみを目的として配布されるものです。

本文書は日本語参考訳であり、英語原文との間に齟齬がある場合には、原文の内容が優先します。本文書は情報提供のみを目的として配布されるものであり、本文書のいかなる記述も、商品またはサービスの売却、購入、受領もしくは提供または特定の取引戦略への参加に対する ANZ による招待、勧誘または提案を意図するものではありません。

本文書は、お客様の法域の法律により認められる場合のみお客様に対して配布されるものであり、本文書の使用または配布が法令に反する法域、または ANZ が追加的な認可の取得もしくは登録を行うことが必要となる法域に居住または所在する受領者に対して配布されまたは使用されることを目的としたものではなく、または意図されたものでもありません。さらに、本文書に記載の商品およびサービスは、すべての国において入手可能ではない場合があります。

ANZ は、本文書に記載された商品またはサービスについて、お客様に財務、法務、税務または投資の助言を行うものではありません。投資判断を行う前に、本文書を受領者は、ご自身の状況に応じて、独立した財務、法務、税務その他関連する助言を取得してください。

ANZ は、本文書の作成にあたって一定の配慮を行っており、本文書に含まれる情報は正確であると考えていますが、情報の正確性または完全性に関し、表明または保証を行いません。さらに、ANZ は、本文書に記載された情報の正確性に影響を与える恐れのある事項を後に知った場合でも、かかる事項をお客様に通知する責任を一切負いません。

本文書の作成にあたって本文書で述べられている意見は、重要な部分において主観的な判断や分析を含む場合があります。特段の記載のない限り、これらの意見は、本文書の作成日時点のものであり、予告なく変更されうるものです。また、全ての価格情報は、一例を示しているにすぎません。本文書で述べられている意見は、いつでも予告なく変更されることがあります。

ANZ は、本文書に記載される商品の実績を保証するものではありません。あらゆる投資には危険が伴い、収益が生じる場合もあれば損失を生じる場合もあります。過去の実績は、将来の実績の指標となるものではありません。本文書に記載の商品やサービスが、必ずしも全ての投資家に適しているものとはいえない場合があります。これらの商品やサービスに関する取引が危険であると考えられる場合があります。

ANZ は、関連する法律により認められる限りにおいて、あらゆる責任を明示的に免除し、本文書に起因もしくは関連して、直接的または間接的に、また不法行為 (過失を含みます。) 、契約、衡平法により、またはその他により生じるあらゆる損失、損害、請求、負担、訴訟手続き、支出または諸費用 (以下、「負担」といいます。) について責任を負いません。本文書は、いかなる法域の規制機関または規制当局によっても審査されたものではないことにご留意ください。

ANZ および ANZ の関係当事者は、本文書で言及されている対象について利害関係を有している場合があります。ANZ および ANZ の関係当事者は、本文書に記載の商品またはサービスを取引するために顧客から手数料を受領する場合があります。またそれらの社員および取引の紹介者は、当該手数料の分配または総売上高に応じた報酬を受領する場合があります。これらは常に現地の規制に基づいて受領され、または分配されます。ANZ および ANZ の関係当事者またはその顧客はさらに、本文書に記載の商品またはサービスについて、利害関係を有しまたは買い持ちもしくは売り持ちポジションを取る場合があります。また、随時、本人または代理人としてこれらの購入および/または販売を行う場合があります。これらの商品のマーケットメーカーを務め、または務めていた場合があります。本文書は、ANZ の利益相反に関するポリシーに従って公表され、ANZ は、ANZ および ANZ の関係当事者内において情報が他の営業部門へ流出することを防ぐため、適切な情報隔壁を設定・維持しています。

上記の開示に関する詳細をご希望の場合を含め、本文書に関するご質問は、お客様の ANZ 担当者にご連絡ください。